

ПРИНЯТ:
на Педагогическом совете
протокол № 1
от 29.08.2018 г.



УТВЕРЖДАЮ:
Заведующий
МБДОУ «Детский сад №6 «Колобок»
Г.В.Горяченко
Приказ от 29.08.2018 г. № 16-ОД

ОСНОВНАЯ ОБРАЗОВАТЕЛЬНАЯ ПРОГРАММА ДОШКОЛЬНОГО ОБРАЗОВАНИЯ

Муниципального бюджетного дошкольного образовательного учреждения
«Детский сад № 6 «Колобок»

*(в соответствии с ФГОС дошкольного образования и с учётом Примерной
основной образовательной программы дошкольного образования)*

пос. Арамилль
2018 г.

Содержание

	Стр.
1. Целевой раздел	3
1.1 Пояснительная записка основной образовательной программы дошкольного образования Муниципального бюджетного дошкольного образовательного учреждения «Детский сад № 6 «Колобок»	3
1.2 Цели и задачи реализации программы дошкольного образования	5
1.3 Принципы и подходы к реализации программы	8
1.4 Кадровое обеспечение	11
1.5 Значимые характеристики, в том числе характеристики особенностей развития детей раннего и дошкольного возраста.	12
1.6 Планируемые результаты как целевые ориентиры освоения воспитанниками основной образовательной программы дошкольного образования	20
2. Содержательный раздел	23
2.1 Образовательная деятельность учреждения по реализации Программы	24
2.2 Образовательная область «Социально-коммуникативное развитие»	24
2.3 Образовательная область «Познавательное развитие»	53
2.4 Образовательная область «Речевое развитие»	85
2.5 Образовательная область «Художественно-эстетическое развитие»	101
2.6 Образовательная область «Физическое развитие»	128
2.7 Особенности образовательной деятельности и разных видов культурных практик	153
2.7.1 Система физкультурно-оздоровительной работы	155
2.7.2 Взаимодействие с социумом	158
2.7.3 Преимущество ДОУ и школы	159
2.8 Способы и направления поддержки детской инициативы	162
2.9 Коррекционная работа в ДОУ (по областям)	164
2.10 Особенности взаимодействия педагогического коллектива с семьями воспитанников	177
3. Вариативная часть, формируемая участниками образовательных отношений	179
3.1. Экологическое воспитание	179
3.2. Основы безопасного поведения	181
3.3. Приобщение детей к истокам русской народной культуры	182
4. Организационный раздел	187
4.1 Организация режима пребывания детей в ДОУ	187

4.2	Организация двигательного режима (с учётом разновозрастных групп)	195
4.3	Учебный план (с учётом разновозрастных групп)	198
4.4	Особенности традиционных событий, праздников и мероприятий	202
4.5	Материально-техническое обеспечение Программы	203
4.6	Организация развивающей предметно-пространственной среды учреждения	207
5.	Краткая презентация ООП ДО (дополнительный раздел)	212

1. Целевой раздел

1.1 Пояснительная записка основной образовательной программы дошкольного образования Муниципального бюджетного дошкольного образовательного учреждения «Детский сад № 6 «Колобок»

Основная образовательная программа разработана рабочей группой педагогов Муниципального бюджетного дошкольного образовательного учреждения «Детский сад № 6 «Колобок» в составе: Горяченко Г.В. – заведующий, Жукова О.В. – заместитель заведующего по ВМР, Овсянникова О.В. – воспитатель.

Программа спроектирована с учетом ФГОС дошкольного образования, особенностей образовательного учреждения, региона и муниципалитета, образовательных потребностей и запросов воспитанников. Определяет цель, задачи, планируемые результаты, содержание и организацию образовательного процесса на ступени дошкольного образования.

Основная образовательная программа Детского сада № 6 «Колобок» разработана в соответствии с основными нормативно-правовыми документами по дошкольному воспитанию:

- Федеральным законом от 29 декабря 2012 г. № 273-ФЗ «Об образовании в Российской Федерации».
- Приказом Министерства образования и науки РФ от 30 августа 2013 г. № 1014 «Об утверждении порядка организации и осуществления образовательной деятельности по основным общеобразовательным программам - образовательным программам дошкольного образования».
- Приказом Министерства образования и науки РФ от 17 октября 2013 г. № 1155 «Об утверждении Федерального государственного образовательного стандарта дошкольного образования».
- Письмом Министерства образования и науки РФ от 28 февраля 2014 г. № 08-249 «Комментарии к ФГОС дошкольного образования».
- Приказом Министерства здравоохранения и социального развития РФ от 26 августа 2010г. № 761н «Об утверждении Единого квалификационного справочника должностей руководителей, специалистов и служащих, раздел «Квалификационные характеристики должностей работников образования».
- Приказом Министерства труда и социальной защиты РФ от 18 октября 2013 г. № 544н «Об утверждении профессионального стандарта "Педагог (педагогическая деятельность в сфере дошкольного, начального общего, основного общего, среднего общего образования) (воспитатель, учитель)».
- Уставом Муниципального бюджетного дошкольного образовательного учреждения «Детский сад № 6 «Колобок», утверждённым Постановлением Отдела образования Арамилевского городского округа от 12.12.2016 г. № 4.
- Порядок организации и осуществления образовательной деятельности определяется в том числе и другими локальными актами дошкольного образовательного учреждения (далее - ДОУ).

Программа сформирована как программа психолого-педагогической поддержки позитивной социализации и индивидуализации, развития личности детей дошкольного возраста и определяет комплекс основных характеристик дошкольного образования (объем,

содержание и планируемые результаты в виде целевых ориентиров дошкольного образования).

Общие сведения о ДОУ

Муниципальное бюджетное дошкольное образовательное учреждение «Детский сад № 6 «Колобок», создан на основании Постановления главы администрации Муниципального образования «город Арамилль» № 506 от 5 июня 2001 года.

Полное наименование - Муниципальное бюджетное дошкольное образовательное учреждение «Детский сад № 6 «Колобок».

Сокращённое наименование: Детский сад № 6 «Колобок».

Тип учреждения: дошкольное образовательное учреждение.

Вид: детский сад.

Организационно-правовая форма – бюджетное учреждение.

Место нахождения:

- юридический адрес: 624002, Свердловская область, пос. Арамилль, ул. Ломоносова, д. 2;

- фактический адрес: 624002, Свердловская область, Сысертский район, п. Арамилль, ул. Ломоносова, д. 2.

Муниципальное бюджетное дошкольное образовательное учреждение «Детский сад № 6 «Колобок» далее по тексту именуется Учреждение.

Учредителем и собственником имущества Учреждения является Арамилльский городской округ. Функции и полномочия учредителя осуществляет Отдел образования Арамилльского городского округа (далее - Учредитель). Отношения между Учредителем и Учреждением определяются договором, заключаемым в соответствии с законодательством Российской Федерации.

Учреждение имеет круглую печать со своим наименованием, штампы, бланки.

В Учреждении не допускается создание и деятельность организационных структур политических партий, общественно - политических и религиозных движений и организаций.

Учреждение исполняет обязанности по организации и ведению воинского учёта сотрудников в соответствии с требованиями законодательства Российской Федерации.

Учреждение создаётся без ограничения срока деятельности.

Режим работы: пятидневная рабочая неделя, с 7.00 до 17.30.

Детский сад осуществляет свою образовательную, финансовую, правовую деятельность в соответствии с нормативными документами:

- Конституция Российской Федерации (принята всенародным голосованием 12.12.93);

- Конвенция о правах ребенка от 13.12.1989 г;

- Семейный Кодекс Российской Федерации;

- Федеральный закон Российской Федерации от 29 декабря 2012 г. № 273-ФЗ «Об образовании в Российской Федерации»;

- «Санитарно-эпидемиологические требования к устройству, содержанию и организации режима работы дошкольных образовательных организаций» (СанПиН 2.4.1.3049 – 13);

- «Федеральный государственный образовательный стандарт дошкольного образования (утв. Приказом Министерства образования и науки Российской Федерации от 17.10.2013 г. №1155);

- Постановление Правительства РФ от 28.10.2013 г. № 966 «О лицензировании образовательной деятельности»

Устав Муниципального бюджетного дошкольного образовательного учреждения «Детский сад № 6 «Колобок», утверждённым Постановлением Отдела образования Арамильского городского округа от 12.12.2016 г. № 4.

Обязательная часть основной общеобразовательной программы дошкольной образовательной организации сконструирована на материалах Примерной основной образовательной программы дошкольного образования «От рождения до школы» под редакцией Н.Е. Вераксы, Т.С. Комаровой, М.А. Васильевой.

1.2. Цели и задачи реализации программы дошкольного образования

Ведущие цели программы – создание благоприятных условий для полноценного проживания дошкольного детства, формирование основ базовой культуры личности, всестороннее развитие психических и физических качеств в соответствии с возрастными и индивидуальными особенностями, подготовка ребёнка к жизни в современном обществе, к обучению в школе, обеспечение безопасности жизни дошкольника.

Для достижения целей программы первостепенное значение имеют:

- забота о здоровье, эмоциональном благополучии и своевременном всестороннем развитии каждого ребёнка;
- создание в каждой группе атмосферы гуманного и доброжелательного отношения ко всем детям, что позволяет растить их общительными, добрыми, любознательными, инициативными, стремящимися к самостоятельности и творчеству;
- максимальное использование различных видов детской деятельности, их интеграция в целях повышения эффективности образовательного процесса;
- творческая организация (креативность) воспитательно - образовательного процесса;
- вариативность использования образовательного материала, позволяющего развивать творчество в соответствии с интересами и наклонностями каждого ребёнка;
- уважительное отношение к результатам детского творчества;
- единство подходов к воспитанию детей в ДОУ и семье;
- соблюдение в работе детского сада и начальной школы преемственности, исключающие умственные и физические перегрузки в содержании образования дошкольников, обеспечивая отсутствие давления предметного обучения.

Цель и задачи деятельности ДОУ по реализации основной образовательной программы определяются ФГОС дошкольного образования, Устава ДОУ, на основе анализа результатов предшествующей педагогической деятельности, потребностей детей и родителей, социума, в котором находится дошкольное образовательное учреждение.

Содержание Программы соответствует основным положениям возрастной психологии и дошкольной педагогики и выстроено по принципу развивающего образования, целью которого является развитие ребенка, что обеспечивает единство воспитательных, развивающих и обучающих целей и задач. В основу организации образовательного процесса определен комплексно-тематический принцип, в основу которого положена идея интеграции содержания разных образовательных областей вокруг единой, общей темы, которая на определенное время становится объединяющей. Решение программных задач осуществляется в разных формах: совместной деятельности взрослых и детей, а также в самостоятельной деятельности детей и во время **вовлечения родителей (законных представителей) в реализацию Программы.**

Программа является современной интегративной программой, реализующей деятельностный подход к развитию ребенка и культурологический подход к отбору содержания образования.

Принципы:

- принцип развивающего образования, целью которого является психическое развитие ребенка;
- принципы научной обоснованности и практической применимости, основывается на базовых положениях возрастной психологии и дошкольной педагогики;
- решение поставленные цели и задачи на разумном минимально необходимом и достаточном материале, не допуская перегруженности детей;
- единство воспитательных, развивающих и обучающих целей и задач образования дошкольников;
- принципа интеграции образовательных областей в соответствии с возрастными возможностями и особенностями детей, а также спецификой образовательных областей;
- принцип комплексно-тематического построения образовательного процесса. Данный подход подразумевает широкое использование разнообразных форм работы с детьми как в совместной деятельности взрослого и детей, так и в самостоятельной деятельности детей и использует ведущую деятельность дошкольника — игру как основу организации жизнедеятельности детского сообщества.

Цель реализации основной образовательной программы дошкольного образования в соответствии с ФГОС дошкольного образования:

развитие личности детей дошкольного возраста в различных видах общения и деятельности с учетом их возрастных, индивидуальных психологических и физиологических особенностей.

Программа направлена на:

создание условий развития ребенка, открывающих возможности для его позитивной социализации, его личностного развития, развития инициативы и творческих способностей на основе сотрудничества со взрослыми и сверстниками и соответствующим возрасту видам деятельности;

на создание развивающей образовательной среды, которая представляет собой систему условий социализации и индивидуализации детей.

Достижение поставленной цели предусматривает решение следующих задач:

1. Охрана и укрепление физического и психического здоровья детей, в том числе их эмоционального благополучия;
2. Обеспечение равных возможностей для полноценного развития каждого ребенка в период дошкольного детства независимо от места жительства, пола, нации, языка, социального статуса, психофизиологических и других особенностей (в том числе ограниченных возможностей здоровья).
3. Обеспечение преемственности целей, задач и содержания образования, реализуемых в рамках образовательных программ различных уровней (далее - преемственность основных образовательных программ дошкольного и начального общего образования).
4. Создание благоприятных условий развития детей в соответствии с их возрастными и индивидуальными особенностями и склонностями, развития способностей и творческого потенциала каждого ребенка как субъекта отношений с самим собой, другими детьми, взрослыми и миром.
5. Объединение обучения и воспитания в целостный образовательный процесс на основе духовно-нравственных и социокультурных ценностей и принятых в обществе правил и норм поведения в интересах человека, семьи, общества.
6. Формирование общей культуры личности детей, в том числе ценностей здорового образа жизни, развития их социальных, нравственных, эстетических, интеллектуальных, физических качеств, инициативности, самостоятельности и ответственности ребенка, формирования предпосылок учебной деятельности.
7. Обеспечение вариативности и разнообразия содержания Программ и организационных форм дошкольного образования, возможности формирования Программ различной направленности с учетом образовательных потребностей, способностей и состояния здоровья детей.
8. Формирование социокультурной среды, соответствующей возрастным, индивидуальным, психологическим и физиологическим особенностям детей.
9. Обеспечение психолого-педагогической поддержки семьи и повышения компетентности родителей (законных представителей) в вопросах развития и образования, охраны и укрепления здоровья детей.

В Уставе ДООУ основной целью является создание условий для реализации гражданами Российской Федерации гарантированного государством права на получение общедоступного и бесплатного дошкольного образования в соответствии с Федеральным государственным образовательным стандартом дошкольного образования, присмотр и уход за детьми.

Разработанная программа предусматривает включение воспитанников в процессы ознакомления с региональными особенностями Урала.

Основной целью работы является развитие духовно-нравственной культуры ребенка, формирование ценностных ориентаций средствами традиционной народной культуры родного края.

1.3. Принципы и подходы к реализации программы

В соответствии с Законом Российской Федерации «Об образовании в Российской Федерации» от 29 декабря 2012 г. № 273-ФЗ образовательная программа - это нормативно-управленческий документ образовательного учреждения.

Данная образовательная программа представляет собой документ, характеризующий:

- специфику содержания образования, методы воспитания и обучения детей дошкольного возраста в Детский сад № 6 «Колобок»;
- особенности организации, кадрового и методического обеспечения педагогического процесса, материально-технические и методика - социальные условия пребывания детей в детском саду, и инновационных преобразований педагогической системы дошкольного учреждения;
- потребности воспитанников детского сада, их родителей.

Образовательная программа Детский сад № 6 «Колобок» обеспечивает разностороннее развитие детей в возрасте с 3 до 8 лет с учётом их возрастных и индивидуальных особенностей по направлениям: социально – коммуникативное развитие, речевое развитие, познавательное развитие, художественно – эстетическое развитие, физическое развитие.

Программа обеспечивает достижения воспитанниками готовности к школе.

Программа разработана в соответствии с принципами и подходами Федерального государственного образовательного стандарта дошкольного образования:

1. Поддержка разнообразия детства; сохранение уникальности и самоценности детства как важного этапа в общем развитии человека, самоценность детства - понимание (рассмотрение) детства как периода жизни значимого самого по себе, без всяких условий; значимого тем, что происходит с ребенком сейчас, а не тем, что этот период есть период подготовки к следующему периоду.
2. Личностно-развивающий и гуманистический характер взаимодействия взрослых (родителей (законных представителей), педагогических и иных работников ДОУ) и детей.
3. Уважение личности ребенка.
4. Реализация программы в формах, специфических для детей данной возрастной группы, прежде всего в форме игры, познавательной и исследовательской деятельности, в форме творческой активности, обеспечивающей художественно-эстетическое развитие ребенка.

Основные принципы построения дошкольного образования:

1. Полноценное проживание ребенком всех этапов детства, обогащение детского развития. В основу Программы Детского сада № 6 «Колобок» положено отношение к дошкольному детству как к самому -ценному периоду в развитии человека. Программа направлена на охрану детства, обогащение развития ребенка как индивидуальности, на максимальную реализацию возможностей ребенка, которые формируются и проявляются

прежде всего в специфически детских видах (игровая, конструктивная, трудовая, изобразительная и др.) деятельности.

2. Построение образовательной деятельности с учетом индивидуализации дошкольного образования. Педагогический процесс в Детском саду № 6 «Колобок», построенный в соответствии с этим принципом, имеет следующие особенности:

- признание каждого ребенка как неповторимой индивидуальности;
- учет специфики психофизиологического развития мальчика и девочки;
- сочетание личностно-ориентированного, требовательного и корректного поведения педагога, целенаправленно организующего жизнь и деятельность ребенка и коллектива детей.

3. Содействие и сотрудничество детей и взрослых, признание ребёнка полноценным участником образовательных отношений предусматривает понимание воспитателем, что деятельность — это системно-структурное образование, знание о ней у самого воспитателя должно быть системным, в старшем дошкольном возрасте оно формируется и у детей; темпы развития и саморазвития ребенка определяются характером общения его с взрослым и сверстником, а также освоением деятельности на уровне самостоятельности, т.е. самодеятельности.

4. Поддержка инициативы детей в различных видах деятельности заключается в:

- содействии овладению ребенком на уровне самостоятельности разнообразными видами деятельности как средством самовоспитания, самообразования и саморазвития;
- всемерной поддержке экспериментально-поисковой деятельности воспитанника;
- созданию благоприятных условий для творчества, проявления одаренности дошкольника, а также для становления индивидуального стиля его деятельности и саморазвития им своего таланта.

5. Сотрудничество учреждения с семьей. Педагогическая деятельность воспитателя направлена на содействие развитию любви, понимания, взаимоуважения между ребенком и его родителями на основе открытия ими сына (дочери) как индивидуальности, обладающей собственной программой внутреннего развития (возможно, опережающей сверстников на данном этапе или отстающей, но при этом имеющей право на терпеливую поддержку разных форм проявления им одаренности).

6. Приобщение детей к социокультурным нормам, традициям семьи, общества и государства. Реализация данного принципа заключается в обеспечении тесной взаимосвязи воспитательного процесса с гуманистическими традициями народной педагогики, фольклором, многонациональным искусством России и мировой культуры, а также открытие ребенку имен высокообразованных представителей человечества и особенно россиян, которые обогатили мировую культуру; приобщение дошкольника к основам духовной культуры и интеллигентности, радостной потребности и необходимости учиться (в школе — у учителя, самостоятельно — через книгу, при помощи компьютера и других средств познания), поиску им своего жизненного предназначения и открытию разнообразных средств для его реализации.

7. Формирование познавательных интересов и познавательных действий ребёнка в различных видах деятельности.

8. Возрастная адекватность дошкольного образования (соответствие условий, требований, методов возрасту и особенностям развития) требует учета возрастных и индивидуальных особенностей воспитанника, в воспитательно-образовательной и

коррекционной деятельности взрослого — дифференцированного подхода к мальчикам и девочкам; учета развития способностей и интересов каждого.

9. Учет этнокультурной ситуации развития детей. Реализация данного принципа заключается в широком обращении к народной педагогике, национальным традициям, фольклору, в приобщении к национальной и общечеловеческой культуре.

10. Принцип развивающего образования проявляется в гармоничном соединении стержневых направлений в развитии ребенка: физического, духовного, интеллектуального.

11. Учет интеграции образовательных областей рассматривается как взаимное «пронизывание» различных видов предметности в разных видах детской деятельности; взаимодействие разных видов деятельности для обогащения развития друг друга; интеграционные процессы «крупными мазками» намечают, прорисовывают так называемые горизонты детского развития, т.е. выполняют поисковую и прогностическую функцию в общем процессе психического развития ребенка.

12. Соблюдение комплексно-тематического принципа построения образовательного процесса.

Содержание Программы строится с учетом возрастных индивидуальных особенностей детей, определяется целями и задачами Программы, реализуется в различных видах деятельности (общении, игре, познавательно-исследовательской деятельности - как сквозных механизмах развития ребенка):

- в раннем возрасте (от 1 года до 3 лет) - предметная деятельность и игры с составными и динамическими игрушками; экспериментирование с материалами и веществами (песок, вода, тесто и пр.), общение с взрослым и совместные игры со сверстниками под руководством взрослого, самообслуживание и действия с бытовыми предметами-орудиями (ложка, совок, лопатка и пр.), восприятие смысла музыки, сказок, стихов, рассматривание картинок, двигательная активность;

- для детей дошкольного возраста (3 года - 8 лет) - ряд видов деятельности, таких как игровая, включая сюжетно-ролевую игру, игру с правилами и другие виды игры, коммуникативная (общение и взаимодействие со взрослыми и сверстниками), познавательно-исследовательская (исследования объектов окружающего мира и экспериментирования с ними), а также восприятие художественной литературы и фольклора, самообслуживание и элементарный бытовой труд (в помещении и на улице), конструирование из разного материала, включая конструкторы, модули, бумагу, природный и иной материал, изобразительная (рисование, лепка, аппликация), музыкальная (восприятие и понимание смысла музыкальных произведений, пение, музыкально-ритмические движения, игры на детских музыкальных инструментах) и двигательная (овладение основными движениями) формы активности ребенка.

Содержание программы соответствует основным положениям возрастной психологии и дошкольной педагогики, при этом имеет возможность реализации в практике дошкольного образования:

- обеспечивает единство воспитательных, развивающих и обучающих целей и задач процесса образования детей дошкольного возраста;

- строится с учетом принципа интеграции образовательных областей в соответствии с возрастными возможностями и особенностями воспитанников, спецификой и возможностями образовательных областей;

- основывается на комплексно - тематическом принципе построения образовательного процесса;
- предусматривает решение программных образовательных задач в совместной деятельности взрослого и детей, и самостоятельной деятельности детей не только в рамках непосредственно образовательной деятельности, но и при проведении режимных моментов в соответствии со спецификой дошкольного образования;
- предполагает построение образовательного процесса на адекватных возрасту формах работы с детьми.

При выборе методик предпочтение отдаётся развивающим методикам, способствующим формированию познавательной, социальной сферы развития. При организации непосредственно образовательной деятельности с детьми преобладает игровая деятельность, в зависимости от программного содержания проводится фронтально, по подгруппам, индивидуально.

1.4 Кадровое обеспечение

Детский сад укомплектован кадрами. Коллектив ДООУ составляет 17 человек. Воспитательно-образовательную работу осуществляют 7 педагогов: из них 5 воспитатели и специалисты: 1 музыкальный руководитель, 1 логопед.

Характеристика кадрового состава		
по образованию	высшее педагогическое образование	4
	среднее педагогическое образование	3
по стажу	до 5 лет	4
	от 5 до 10 лет	-
	от 10 до 15 лет	1
	свыше 15 лет	2
по результатам аттестации	высшая квалификационная категория	-
	первая квалификационная категория	5
	не имеют квалификационные категории	1
	соответствие занимаемой должности	1

Средний возраст педагогического коллектива - 43 года. В учреждении работает 33% педагогов со стажем работы свыше 20 лет, прошли основные этапы становления детского сада, являются инициаторами инноваций в ДООУ.

Наши педагоги награждены:

- Почетной грамотой Главы АГО - 4 педагога;
- Почетной грамотой начальника Отдела образования - 2 педагога;
- Благодарственное письмо Законодательного Собрания Свердловской области – 1 педагог;
- Благодарственным письмом Министерства общего и профессионального образования Свердловской области – 1 педагог.

Отличительной особенностью дошкольного учреждения является стабильность педагогических кадров и обсуживающего персонала.

Все педагоги своевременно проходят КПК, обучаются на КПК при ИРО. 90 % прошли курсы повышения квалификации по информационным технологиям, все педагоги владеют навыками пользователя ПК, пройдя обучение на базе ДООУ или освоив компьютер самостоятельно. 100% педагогов прошли курсовую подготовку по введению ФГОС ДООУ. А также повышают свой профессиональный уровень через посещения методических объединений города, прохождение процедуры аттестации, самообразование, что способствует повышению профессионального мастерства, положительно влияет на развитие ДООУ. Задолженности по курсовой подготовке нет.

Социальными заказчиками деятельности учреждения являются в первую очередь родители воспитанников. Поэтому коллектив ДООУ пытается создать доброжелательную, психологически комфортную атмосферу, в основе которой лежит определенная система взаимодействия с родителями, взаимопонимание и сотрудничество.

1.5. Значимые характеристики, в том числе характеристики особенностей развития детей раннего и дошкольного возраста.

Общие сведения о коллективе детей, родителей.

Основными участниками реализации программы являются: дети дошкольного возраста, родители (законные представители), педагоги.

Возрастная категория	Направленность групп	Количество групп	Количество детей
от 3 до 4 лет	Общеразвивающей направленности	1	16
от 5 до 6 лет	Общеразвивающей направленности	1	16
от 6 до 7 лет	Общеразвивающей направленности	1	15
Всего 3 группы –			47 детей

Основные характеристики особенностей развития детей раннего и дошкольного возраста

Ранний возраст (от 2 до 3 лет)

На третьем году жизни дети становятся самостоятельнее. Продолжает развиваться предметная деятельность, ситуативно-деловое общение ребёнка и взрослого; совершенствуется восприятие, речь, начальные формы произвольного поведения, игры, наглядно-действенное мышление.

Развитие предметной деятельности связано с условием культурных способов действия с различными предметами. Развиваются соотносящие и орудийные действия.

Умение выполнять орудийные действия развивает произвольность, преобразуя натуральные формы активности в культурные на основе предлагаемой взрослыми модели,

которая выступает в качестве не только объекта для подражания, но и образца, регулирующего собственную активность ребёнка.

В ходе совместной с взрослыми предметной деятельности продолжает развиваться понимание речи. Слово отделяется от ситуации и приобретает самостоятельное значение.

Дети продолжают осваивать названия окружающих предметов, учатся выполнять простые словесные просьбы взрослых в пределах видимой наглядной ситуации.

Количество понимаемых слов значительно возрастает. Совершенствуется регуляция поведения в результате обращения взрослых к ребёнку, который начинает понимать не только инструкцию, но и рассказ взрослых.

Интенсивно развивается активная речь детей. К трём годам они осваивают основные грамматические структуры, пытаются строить простые предложения, в разговоре с взрослыми используют практически все части речи. Активный словарь достигает примерно 1 000 – 1 500 слов.

К концу третьего года жизни речь становится средством общения ребёнка со сверстниками. В этом возрасте у детей формируются новые виды деятельности: игра, рисование, конструирование.

Игра носит процессуальный характер, главное в ней – действия, которые совершаются с игровыми предметами, приближёнными к реальности. В середине третьего года жизни появляются действия с предметами заместителями.

Появление собственно изобразительной деятельности обусловлено тем, что ребёнок уже способен сформулировать намерение изобразить какой-либо предмет. Типичным является изображение человека в виде «головонога» - окружности и отходящих от неё линий.

На третьем году жизни совершенствуются зрительные и слуховые ориентировки, что позволяет детям безошибочно выполнять ряд заданий: осуществлять выбор из 2-3 предметов по форме, величине и цвету; различать мелодии; петь.

Совершенствуется слуховое восприятие, прежде всего фонематический слух. К трём годам дети воспринимают все звуки родного языка, но произносят их с большими искажениями.

Основной формой мышления становится наглядно-действенное. Её особенность заключается в том, что возникающее в жизни ребёнка проблемные ситуации разрешаются путём реального действия с предметами.

Для детей этого возраста характерна неосознанность мотивов, импульсивность и зависимость чувств и желаний от ситуации. Дети легко заражаются эмоциональным состоянием сверстников. Однако в этот период начинает складываться и произвольность поведения. Она обусловлена развитием орудийных действий и речи.

У детей появляются чувства гордости и стыда, начинают формироваться элементы самосознания, связанные с идентификацией с именем и полом. Ранний возраст завершается кризисом трёх лет. Ребёнок осознаёт себя как отдельного человека, отличного от взрослого. У него формируется образ Я. Кризис часто сопровождается рядом отрицательных проявлений: негативизмом, упрямством, нарушением общения со взрослым и др. Кризис может продолжаться от нескольких месяцев до двух лет.

Дошкольный возраст (от 3 -8 лет)

От 3 до 4 лет

В возрасте 3 – 4 лет ребёнок постепенно выходит за пределы семейного круга. Его общение становится вне ситуативным. Взрослый становится для ребёнка не только членом семьи, но и носителем определённой общественной функции. Желание ребёнка выполнять такую же функцию приводит к противоречию с его реальными возможностями. Это противоречие разрешается через развитие игры, которая становится ведущим видом деятельности в дошкольном возрасте.

Главной особенностью игры является её условность: выполнение одних действий с одними предметами предполагает их отнесенность к другим действиям с другими предметами. Основным содержанием игры младших дошкольников являются действия с игрушками и предметами-заместителями. Продолжительность игры небольшая.

Младшие дошкольники ограничиваются игрой с одной-двумя ролями и простыми, неразвёрнутыми сюжетами. Игры с правилами в этом возрасте только начинают формироваться.

Изобразительная деятельность ребёнка зависит от его представлений о предмете. В этом возрасте они только начинают формироваться. Графические образы бедны. У одних детей в изображениях отсутствуют детали, у других рисунки могут быть более детализированы. Дети уже могут использовать цвет.

Большое значение для развития мелкой моторики имеет лепка. Младшие дошкольники способны под руководством взрослого вылепить простые предметы.

Известно, что аппликация оказывает положительное влияние на развитие восприятия. В этом возрасте детям доступны простейшие виды аппликации.

Конструктивная деятельность в младшем дошкольном возрасте ограничена возведением несложных построек по образцу и по замыслу.

В младшем дошкольном возрасте развивается перцептивная деятельность. Дети от использования прототипов – индивидуальных единиц восприятия – переходя к сенсорным эталонам – культурно-выработанным средствам восприятия. К концу младшего дошкольного возраста дети могут воспринимать от 5 и более форм предметов и до 7 и более цветов, способны дифференцировать предметы по величине, ориентироваться в пространстве группы детского сада, а при определённой организации образовательного процесса – и в помещении всего дошкольного учреждения.

Развиваются память и внимание. По просьбе взрослого дети могут запомнить 3 – 4 слова и 5 – 6 названий предметов. К концу младшего дошкольного возраста они способны запомнить значительные отрывки из любимых произведений.

Продолжает развиваться наглядно-действенное мышление. При этом преобразования ситуаций в ряде случаев осуществляются на основе целенаправленных проб с учётом желаемого результата. Дошкольники способны установить некоторые скрытые связи и отношения между предметами.

В младшем дошкольном возрасте начинает развиваться воображение, которое особенно наглядно проявляется в игре, когда одни объекты выступают в качестве заместителей других.

Взаимоотношения детей ярко проявляются в игровой деятельности. Они скорее играют рядом, чем активно вступают во взаимодействие. Однако уже в этом возрасте могут наблюдаться устойчивые избирательные взаимоотношения. Конфликты между детьми возникают преимущественно по поводу игрушек. Положение ребёнка в группе сверстников во многом определяется мнением воспитателя.

В младшем дошкольном возрасте можно наблюдать соподчинение мотивов поведения в относительно простых ситуациях. Сознательное управление поведением только начинает складываться; во многом поведение ребёнка ещё ситуативное.

Вместе с тем можно наблюдать и случаи ограничения собственных побуждений самим ребёнком, сопровождаемые словесными указаниями. Начинает развиваться самооценка, при этом дети в значительной мере ориентируются на оценку воспитателя. Продолжает развиваться также их половая идентификация, что проявляется в характере выбираемых игрушек и сюжетов.

От 4 до 5 лет

В игровой деятельности детей среднего дошкольного возраста появляются ролевые взаимодействия. Они указывают на то, что дошкольники начинают отделять себя от принятой роли. В процессе игры роли могут меняться не ради них самих, а ради смысла игры. Происходит разделение игровых и реальных взаимодействий детей.

Значительное развитие получает изобразительная деятельность. Рисунок становится предметным и детализированным. Графическое изображение человека характеризуется наличием туловища, глаз, рта, носа, волос, иногда одежды и её деталей. Совершенствуется техническая сторона изобразительной деятельности. Дети могут рисовать основные геометрические фигуры, вырезать ножницами, наклеивать изображения на бумагу и т.д.

Усложняется конструирование. Постройки могут включать 5 – 6 деталей. Формируются навыки конструирования по собственному замыслу, а также планирование последовательности действий.

Двигательная сфера ребёнка характеризуется позитивными изменениями мелкой и крупной моторики. Развиваются ловкость, координация движений. Дети в этом возрасте лучше, чем младшие дошкольники, удерживают равновесие, перешагивают через небольшие преграды. Усложняются игры с мячом.

К концу среднего дошкольного возраста восприятие детей становится более развитым. Они оказываются способными называть форму, на которую похож тот или иной предмет. Могут вычленять в сложных объектах простые формы и из простых форм воссоздавать сложные объекты. Дети способны упорядочить группы предметов по сенсорному признаку – величине, цвету; выделить такие параметры, как высота, длина и ширина. Совершенствуется ориентация в пространстве.

Возрастает объём памяти. Дети запоминают до 7 – 8 названий предметов. Начинает складываться произвольное внимание: дети способны принять задачу на запоминание, помнят поручения взрослых, могут выучить небольшое стихотворение и т.д.

Начинает развиваться образное мышление. Дети оказываются способными использовать простые схематизированные изображения для решения несложных задач. Дошкольники могут строить по схеме, решать лабиринтные задачи. Развивается предвосхищение. На основе пространственного расположения объектов дети могут сказать, что произойдёт в результате их взаимодействия. Однако при этом им трудно встать на позицию другого наблюдателя и во внутреннем плане совершить мысленное преобразование образа.

Для детей этого возраста особенно характерны известные феномены Ж. Пиаже: сохранение количества, объёма и величины. Например, если им предъявить три чёрных кружка из бумаги и семь белых кружков из бумаги и спросить: «Каких кружков больше – чёрных или белых?», большинство ответят, что белых больше. Но если спросить: «Каких больше – белых или бумажных?», ответ будет таким же – больше белых.

Продолжает развиваться воображение. Формируются такие его особенности, как оригинальность и произвольность. Дети могут самостоятельно придумать небольшую сказку на заданную тему.

Увеличивается устойчивость внимания. Ребёнку оказывается доступной сосредоточенная деятельность в течение 15 – 20 минут. Он способен удерживать в памяти при выполнении каких-либо действий несложное условие.

В среднем дошкольном возрасте улучшается произношение звуков и дикция. Речь становится предметом активности детей. Они удачно имитируют голоса животных, интонацию выделяют речь тех или иных персонажей. Интерес вызывают ритмическая структура речи, рифмы.

Развивается грамматическая сторона речи. Дошкольники занимаются словотворчеством на основе грамматических правил. Речь детей при взаимодействии друг с другом носит ситуативный характер, а при общении со взрослыми становится вне ситуативной.

Изменяется содержание общения ребёнка и взрослого. Оно выходит за пределы конкретной ситуации, в которой оказывается ребёнок. Ведущим становится познавательный мотив. Информация, которую ребёнок получает в процессе общения, может быть сложной и трудной для понимания, но она вызывает у него интерес.

У детей формируется потребность в уважении со стороны взрослого, для них оказывается чрезвычайно важной его похвала. Это приводит к их повышенной обидчивости на замечания. Повышенная обидчивость представляет собой возрастной феномен.

Взаимоотношения со сверстниками характеризуются избирательностью, которая выражается в предпочтении одних детей другим. Появляются постоянные партнёры по играм. В группах начинают выделяться лидеры. Появляются конкурентность, соревновательность. Последняя важна для сравнения себя с другим, что ведёт к развитию образа Я ребёнка, его детализации. Основные достижения возраста связаны: с развитием игровой деятельности; появлением ролевых и реальных взаимодействий; с развитием изобразительной деятельности; конструированием по замыслу, планированием; совершенствованием восприятия, развитием образного мышления и воображения, эгоцентричностью познавательной позиции; развитием памяти, внимания, речи, познавательной мотивации, совершенствования восприятия; формированием потребности в уважении со стороны взрослого, появлением обидчивости, конкурентности, соревновательности со сверстниками, дальнейшим развитием образа Я ребёнка, его детализацией.

От 5 до 6 лет

Дети шестого года жизни уже могут распределять роли до начала игры и строить своё поведение, придерживаясь роли. Игровое взаимодействие сопровождается речью, соответствующей и по содержанию, и интонационно взятой роли. Речь, сопровождающая реальные отношения детей, отличается от ролевой речи.

Дети начинают осваивать социальные отношения и понимать подчинённость позиций в различных видах деятельности взрослых, одни роли становятся для них более привлекательными, чем другие. При распределении ролей могут возникать конфликты, связанные с субординацией ролевого поведения. Наблюдается организация игрового пространства, в котором выделяются смысловой «центр» и «периферия». (В игре «Больница» таким центром оказывается кабинет врача, в игре «Парикмахерская» - зал

стрижки, а зал ожидания выступает в качестве периферии игрового пространства). Действия детей в играх становятся разнообразными.

Развивается изобразительная деятельность детей. Это возраст наиболее активного рисования. В течение года дети способны создать до двух тысяч рисунков. Рисунки могут быть самыми разными по содержанию: это и жизненные впечатления детей, и воображаемые ситуации, и иллюстрации к фильмам и книгам. Обычно рисунки представляют собой схематичные изображения различных объектов, но могут отличаться оригинальностью композиционного решения, передавать статичные и динамичные отношения. Рисунки приобретают сюжетный характер; достаточно часто встречаются многократно повторяющиеся сюжеты с небольшими или, напротив, существенными изменениями. Изображение человека становится более детализированным и пропорциональным. По рисунку можно судить о половой принадлежности и эмоциональном состоянии изображённого человека.

Конструирование характеризуется умением анализировать условия, в которых протекает эта деятельность. Дети используют и называют различные детали деревянного конструктора. Могут заменить детали постройки в зависимости от имеющегося материала. Овладевают обобщённым способом обследования образца. Дети способны выделять основные части предполагаемой постройки. Конструктивная деятельность может осуществляться на основе схемы, по замыслу и по условиям. Появляется конструирование в ходе совместной деятельности.

Дети могут конструировать из бумаги, складывая её в несколько раз (два, четыре, шесть сгибаний); из природного материала. Они осваивают два способа конструирования: 1) от природного материала к художественному образу (в этом случае ребёнок «достраивает» природный материал до целостного образа, дополняя его различными деталями); 2) от художественного образа к природному материалу (в этом случае ребёнок подбирает необходимый материал, для того чтобы воплотить образ).

Продолжает совершенствоваться восприятие цвета и их оттенки, но и промежуточные цветовые оттенки; форму прямоугольников, овалов, треугольников. Воспринимают величину объектов, легко выстраивают в ряд – по возрастанию или убыванию – до 10 различных предметов.

Однако дети могут испытывать трудности при анализе пространственного положения объектов, если сталкиваются с несоответствием формы и их пространственного расположения. Это свидетельствует о том, что в различных ситуациях восприятие представляет для дошкольников известные сложности, особенно если они должны одновременно учитывать несколько различных и при этом противоположных признаков.

В старшем дошкольном возрасте продолжает развиваться образное мышление. Дети способны не только решить задачу в наглядном плане, но и совершить преобразования объекта, указать, в какой последовательности объекты вступят во взаимодействие, и т.д. Однако подобные решения окажутся правильными только в том случае, если дети будут применять адекватные мыслительные средства. Среди них можно выделить схематизированные представления, которые возникают в процессе наглядного моделирования; комплексные представления, отражающие представления детей о системе признаков, которыми могут обладать объекты, а также представления, отражающие стадии преобразования различных объектов и явлений (представления о цикличности изменений): представления о смене времён года, дня и ночи, об увеличении и уменьшении объектов в результате различных воздействий, представления о развитии и т.д.

Кроме того, продолжают совершенствоваться обобщения, что является основой словесно логического мышления. В дошкольном возрасте у детей ещё отсутствуют представления о классах объектов. Дети группируют объекты по признакам, которые могут изменяться, однако начинают формироваться операции логического сложения и умножения классов. Так, например, старшие дошкольники при группировке объектов могут учитывать два признака: цвет и форму (материал) и т.д.

Как показали исследования отечественных психологов, дети старшего дошкольного возраста способны рассуждать и давать адекватные причинные объяснения, если анализируемые отношения не выходят за пределы их наглядного опыта.

Развитие воображения в этом возрасте позволяет детям сочинять достаточно оригинальные и последовательно разворачивающиеся истории. Воображение будет активно развиваться лишь при условии проведения специальной работы по его активизации.

Продолжают развиваться устойчивость, распределение, переключаемость внимания. Наблюдается переход от непроизвольного к произвольному вниманию.

Продолжает совершенствоваться речь, в том числе её звуковая сторона. Дети могут правильно воспроизводить шипящие, свистящие и сонорные звуки. Развивается фонематический слух, интонационная выразительность речи при чтении стихов в сюжетно-ролевой игре и в повседневной жизни.

Совершенствуется грамматический строй речи. Дети используют практически все части речи, активно занимаются словотворчеством. Богаче становится лексика: активно используются синонимы и антонимы.

Развивается связная речь. Дети могут пересказывать, рассказывать по картинке, передавая не только главное, но и детали.

Достижения этого возраста характеризуются распределением ролей в игровой деятельности; структурированием игрового пространства; дальнейшим развитием изобразительной деятельности, отличающейся высокой продуктивностью; применением в конструировании обобщённого способа обследования образца; усвоением обобщённых способов изображения предметов одинаковой формы.

Восприятие в этом возрасте характеризуется анализом сложных форм объектов; развитие мышления сопровождается освоением мыслительных средств (схематизированные представления, комплексные представления, представления о цикличности изменений); развиваются умение обобщать, причинное мышление, воображение, произвольное внимание, речь, образ Я.

От 6 до 8 лет

В сюжетно-ролевых играх дети подготовительной к школе группы начинают осваивать сложные взаимодействия людей, отражающие характерные значимые жизненные ситуации, например, свадьбу, рождение ребёнка, болезнь, трудоустройство и т.д.

Игровые действия детей становятся более сложными, обретают особый смысл, который не всегда открывается взрослому. Игровое пространство усложняется. В нём может быть несколько центров, каждый из которых поддерживает свою сюжетную линию. При этом дети способны отслеживать поведение партнёров по всему игровому пространству и менять своё поведение в зависимости от места в нём. Так, ребёнок уже обращается к продавцу не только как покупатель, а как покупатель-мама или покупатель-шофёр и т.п. Исполнение роли акцентируется не только самой ролью, но и тем, в какой

части игрового пространства эта роль воспроизводится. Например, исполняя роль водителя автобуса, ребёнок командует пассажирами и подчиняется инспектору ГИБДД. Если логика игры требует появления новой роли, то ребёнок может по ходу игры взять на себя новую роль, сохранив при этом роль, взятую ранее. Дети могут комментировать исполнение роли тем или иным участником игры.

Образы из окружающей жизни и литературных произведений, передаваемые детьми в изобразительной деятельности, становятся сложнее. Рисунки приобретают более детализированный характер, обогащается их цветовая гамма. Более явными становятся различия между рисунками мальчиков и девочек. Мальчики охотно изображают технику, космос, военные действия и т.п. Часто встречаются и бытовые сюжеты: мама и дочка, комната и т.д.

Изображение человека становится ещё более детализированным и пропорциональным. Появляются пальцы на руках, глаза, рот, нос, брови, подбородок. Одежда может быть украшена различными деталями.

При правильном педагогическом подходе у детей формируются художественно-творческие способности в изобразительной деятельности.

Дети подготовительной к школе группы в значительной степени освоили конструирование из строительного материала. Они свободно владеют обобщёнными способами анализа как изображений, так и построек; не только анализируют основные конструктивные особенности различных деталей, но и определяют их форму на основе сходства со знакомыми им объёмными предметами. Свободные постройки становятся симметричными и пропорциональными, их строительство осуществляется на основе зрительной ориентировки.

Дети быстро и правильно подбирают необходимый материал. Они достаточно точно представляют себе последовательность, в которой будет осуществляться постройка, и материал, который понадобится для её выполнения; способны выполнять различные по степени сложности постройки как по собственному замыслу, так и по условиям.

В этом возрасте дети уже могут освоить сложные формы сложения из листа бумаги и придумывать собственные, но этому их нужно специально обучать. Данный вид деятельности не просто доступен детям – он важен для углубления их пространственных представлений.

Усложняется конструирование из природного материала. Дошкольникам уже доступны целостные композиции по предварительному замыслу, которые могут передавать сложные отношения, включать фигуры людей и животных.

У детей продолжает развиваться восприятие, однако они не всегда могут одновременно учитывать несколько различных признаков.

Развивается образное мышление, однако воспроизведение метрических отношений затруднено. Это легко проверить, предложив детям воспроизвести на листе бумаги образец, на котором нарисованы девять точек, расположенных не на одной прямой. Как правило, дети не воспроизводят метрические отношения между точками: при наложении рисунков друг на друга точки детского рисунка не совпадают с точками образца.

Продолжают развиваться навыки обобщения и рассуждения, но они в значительной степени ещё ограничиваются наглядными признаками ситуации.

Продолжает развиваться воображение, однако часто приходится констатировать снижение развития воображения в этом возрасте в сравнении со старшей группой. Это

можно объяснить различными влияниями, в том числе и средств массовой информации, приводящим к стереотипности детских образов.

Продолжает развиваться внимание дошкольников, оно становится произвольным. В некоторых видах деятельности время произвольного сосредоточения достигает 30 минут.

У дошкольников продолжает развиваться речь: её звуковая сторона, грамматический строй, лексика. Развивается связная речь. В высказываниях детей отражаются как расширяющийся словарь, так и характер обобщений, формирующихся в этом возрасте. Дети начинают активно употреблять обобщающие существительные, синонимы, антонимы, прилагательные и т.д.

В результате правильно организованной образовательной работы у дошкольников развиваются диалогическая и некоторые виды монологической речи.

В подготовительной к школе группе завершается дошкольный возраст. Его основные достижения связаны с освоением мира вещей как предметов человеческой культуры; освоением форм позитивного общения с людьми; развитием половой идентификации, формированием позиции школьника.

К концу дошкольного возраста ребёнок обладает высоким уровнем познавательного и личностного развития, что позволяет ему в дальнейшем успешно учиться в школе.

1.7 Планируемые результаты как целевые ориентиры освоения воспитанниками основной образовательной программы дошкольного образования

Целевые ориентиры, сформулированные в ФГОС дошкольного образования

Целевые ориентиры дошкольного образования представляют собой социально-нормативные возрастные характеристики возможных достижений ребенка на этапе завершения уровня дошкольного образования.

Специфика дошкольного детства (гибкость, пластичность развития ребенка, высокий разброс вариантов его развития, его непосредственность и непроизвольность), а также системные особенности дошкольного образования (необязательность уровня дошкольного образования в Российской Федерации, отсутствие возможности вменения ребенку какой-либо ответственности за результат) делают неправомерными требования от ребенка дошкольного возраста конкретных образовательных достижений и обуславливают необходимость определения результатов освоения образовательной программы в виде целевых ориентиров.

Целевые ориентиры не подлежат непосредственной оценке, в том числе в виде педагогической диагностики (мониторинга), и не являются основанием для их формального сравнения с реальными достижениями детей. Они не являются основой объективной оценки соответствия установленным требованиям образовательной деятельности и подготовки детей. Освоение Программы не сопровождается проведением промежуточных аттестаций и итоговой аттестации воспитанников.

Настоящие требования являются ориентирами для:

1. решения задач формирования Программы; анализа профессиональной деятельности; взаимодействия с семьями воспитанников;
2. изучения характеристик образования детей в возрасте от 2 месяцев до 8 лет;

3. информирования родителей (законных представителей) и общественности относительно целей дошкольного образования, общих для всего образовательного пространства Российской Федерации.

Целевые ориентиры не могут служить непосредственным основанием при решении управленческих задач, включая:

1. аттестацию педагогических кадров;
2. оценку качества образования;
3. оценку как итогового, так и промежуточного уровня развития детей, в том числе в рамках мониторинга (в том числе в форме тестирования, с использованием методов, основанных на наблюдении, или иных методов измерения результативности детей);
4. оценку выполнения муниципального (государственного) задания посредством их включения в показатели качества выполнения задания;
5. распределение стимулирующего фонда оплаты труда работников ДОУ.

Целевые ориентиры программы выступают основаниями преемственности дошкольного и начального общего образования. При соблюдении требований к условиям реализации Программы настоящие целевые ориентиры предполагают формирование у детей дошкольного возраста предпосылок к учебной деятельности на этапе завершения ими дошкольного образования.

К целевым ориентирам дошкольного образования относятся следующие социально-нормативные возрастные характеристики возможных достижений ребенка:

- Целевые ориентиры образования в раннем возрасте.
- Целевые ориентиры на этапе завершения дошкольного образования.

Целевые ориентиры образования в раннем возрасте:

- ребенок интересуется окружающими предметами и активно действует с ними; эмоционально вовлечен в действия с игрушками и другими предметами, стремится проявлять настойчивость в достижении результата своих действий;
- использует специфические, культурно фиксированные предметные действия, знает назначение бытовых предметов (ложки, расчески, карандаша и пр.) и умеет пользоваться ими. Владеет простейшими навыками самообслуживания; стремится проявлять самостоятельность в бытовом и игровом поведении;
- владеет активной речью, включенной в общение; может обращаться с вопросами и просьбами, понимает речь взрослых; знает названия окружающих предметов и игрушек;
- стремится к общению со взрослыми и активно подражает им в движениях и действиях; появляются игры, в которых ребенок воспроизводит действия взрослого;
- проявляет интерес к сверстникам; наблюдает за их действиями и подражает им;
- проявляет интерес к стихам, песням и сказкам, рассматриванию картинки, стремится двигаться под музыку; эмоционально откликается на различные произведения культуры и искусства;
- у ребенка развита крупная моторика, он стремится осваивать различные виды движения (бег, лазанье, перешагивание и пр.).

Целевые ориентиры на этапе завершения дошкольного образования:

- ребенок овладевает основными культурными способами деятельности, проявляет инициативу и самостоятельность в разных видах деятельности - игре, общении, познавательно-исследовательской деятельности, конструировании и др.; способен выбирать себе род занятий, участников по совместной деятельности;
- ребенок обладает установкой положительного отношения к миру, к разным видам труда, другим людям и самому себе, обладает чувством собственного достоинства; активно взаимодействует со сверстниками и взрослыми, участвует в совместных играх. Способен договариваться, учитывать интересы и чувства других, сопереживать неудачам и радоваться успехам других, адекватно проявляет свои чувства, в том числе чувство веры в себя, старается разрешать конфликты;
- ребенок обладает развитым воображением, которое реализуется в разных видах деятельности, и прежде всего в игре; ребенок владеет разными формами и видами игры, различает условную и реальную ситуации, умеет подчиняться разным правилам и социальным нормам;
- ребенок достаточно хорошо владеет устной речью, может выразить свои мысли и желания, может использовать речь для выражения своих мыслей, чувств и желаний, построения речевого высказывания в ситуации общения, может выделять звуки в словах, у ребенка складываются предпосылки грамотности;
- у ребенка развита крупная и мелкая моторика; он подвижен, вынослив, владеет основными движениями, может контролировать свои движения и управлять ими;
- ребенок способен к волевым усилиям, может следовать социальным нормам поведения и правилам в разных видах деятельности, во взаимоотношениях со взрослыми и сверстниками, может соблюдать правила безопасного поведения и личной гигиены;
- ребенок проявляет любознательность, задает вопросы взрослым и сверстникам, интересуется причинно-следственными связями, пытается самостоятельно придумывать объяснения явлениям природы и поступкам людей; склонен наблюдать, экспериментировать. Обладает начальными знаниями о себе, о природном и социальном мире, в котором он живет; знаком с произведениями детской литературы, обладает элементарными представлениями из области живой природы, естествознания, математики, истории и т.п.; ребенок способен к принятию собственных решений, опираясь на свои знания и умения в различных видах деятельности.

2. Содержательный раздел

2.1. Образовательная деятельность учреждения по реализации Программы

Содержание Программы обеспечивает развитие личности, мотивации и способностей детей в различных видах деятельности и охватывает следующие структурные единицы, представляющие определенные направления развития и образования детей (далее – образовательные области):

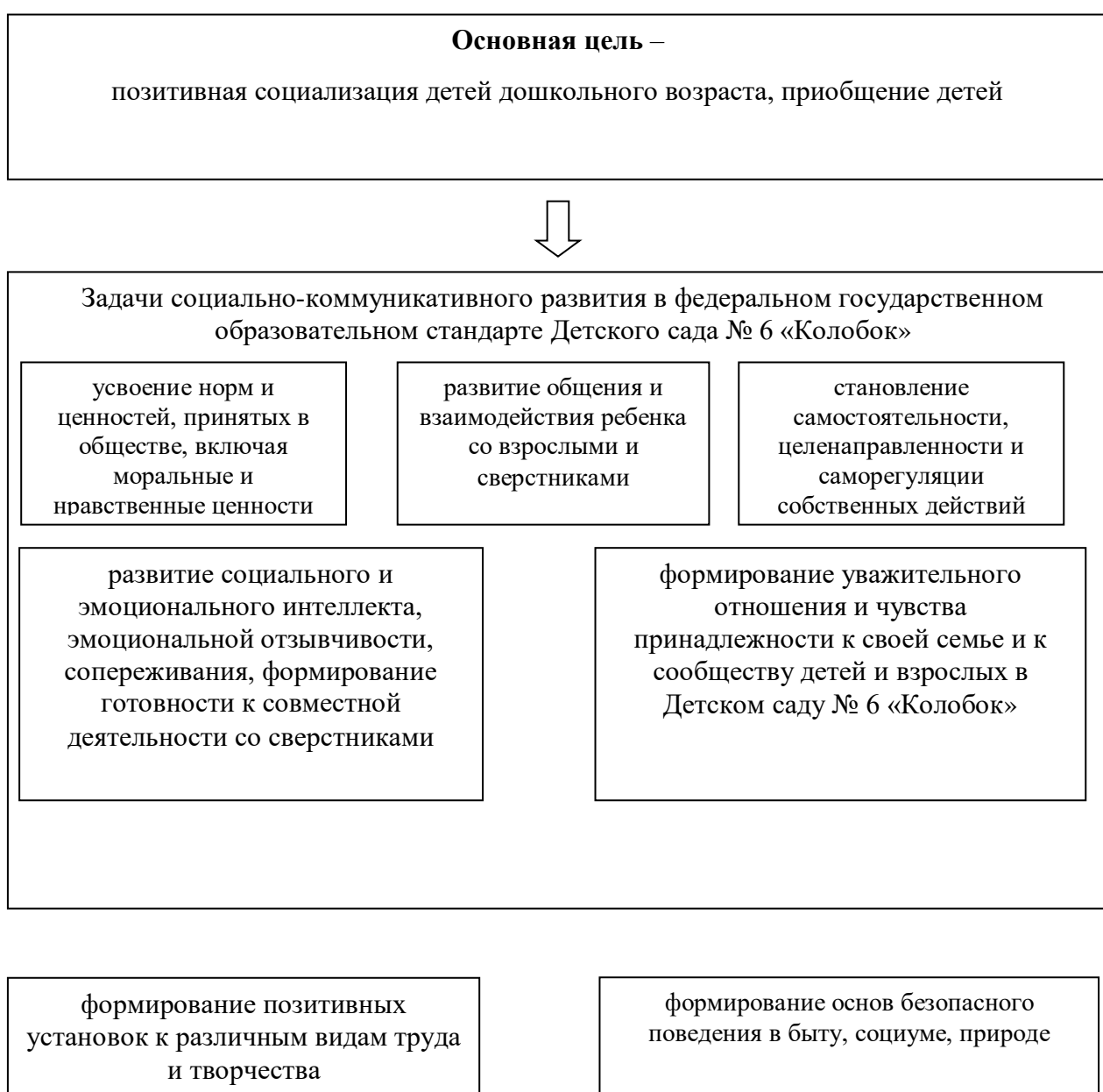
- социально-коммуникативное развитие;
- познавательное развитие;
- речевое развитие;
- художественно-эстетическое развитие;
- физическое развитие



2.2. Образовательная область «Социально – коммуникативное развитие»

Важными задачами государства и общества по отношению к детям являются обеспечение оптимальных условий для развития их индивидуальных способностей, саморегуляции, формирование основ уважительного отношения к окружающим, приобщение к общечеловеческим ценностям.

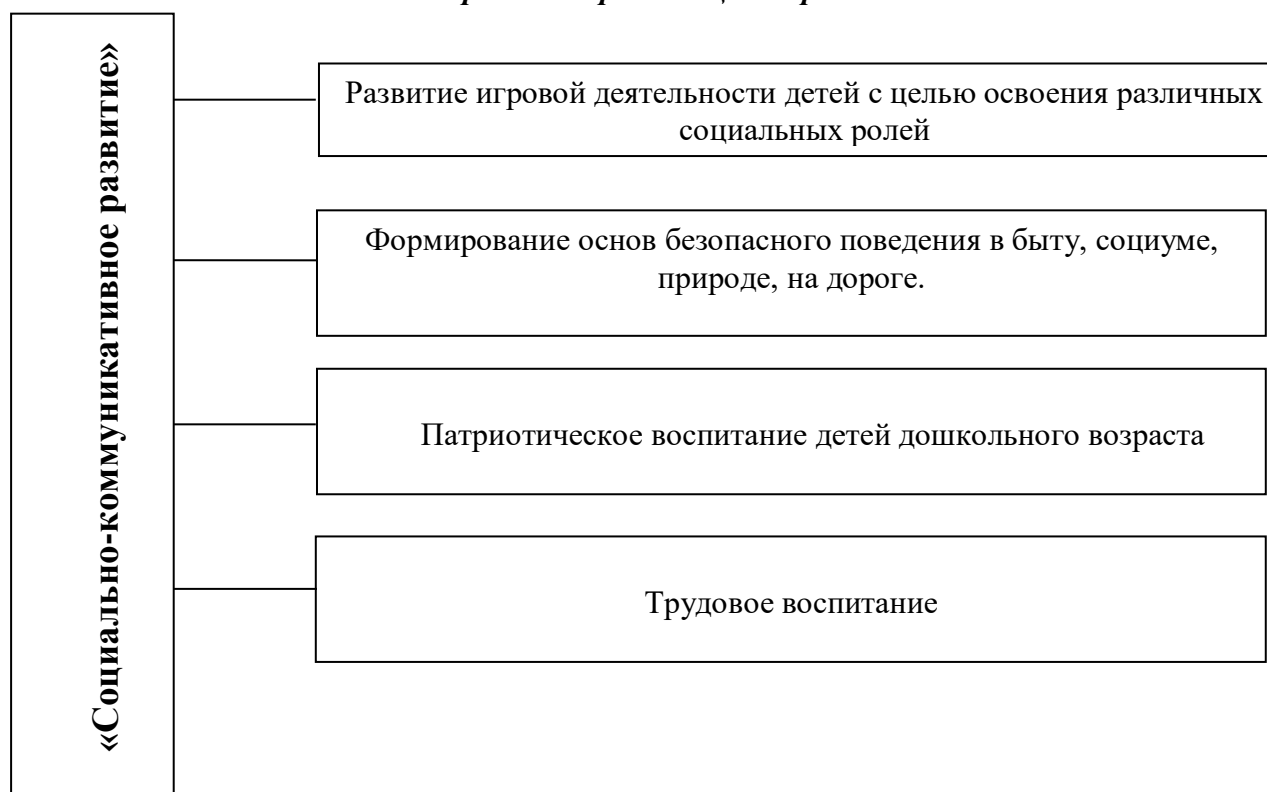
Социально-коммуникативное развитие направлено на достижение целей освоения первоначальных представлений социального характера и включения детей в систему социальных отношений через развитие игровой деятельности, приобщение к элементарным общепринятым нормам и правилам взаимоотношения со сверстниками и взрослыми (в том числе моральным), формирование гендерной, семейной, гражданской принадлежности, патриотических чувств, чувства принадлежности к мировому сообществу; формирование позитивных установок к различным видам труда и творчества; формирование основ безопасного поведения в быту, социуме, природе.



Социально-коммуникативное развитие происходит через:

СТАНОВЛЕНИЕ ДЕЯТЕЛЬНОСТИ	СТАНОВЛЕНИЕ СОЗНАНИЯ	СТАНОВЛЕНИЕ ЛИЧНОСТИ
<p>1. Деятельность обобщения: разное содержание (личное, деловое) и разный характер (ситуативный, внеситуативный)</p> <p>2. Продуктивная деятельность: получение продукта (рисунка, изделия, скульптурной фигурки, постройки)</p> <p>3. Трудовая деятельность: получение определенного результата.</p> <p>4. Игровая деятельность: ведущий вид деятельности дошкольника.</p> <p>5. Познавательная деятельность: новые познания ребенка к концу периода дошкольного детства такое новообразование, как первичная связная картина мира.</p>	<p>1. Развитие речи</p> <p>2. Познавательное развитие (включая формирование представлений об окружающем мире природы и мире человека ФЭМП и развитие основ логического мышления)</p> <p>3. Становление морального сознания и системы ценностей</p>	<p>Отношение к окружающему миру:</p> <p>1. Бережное отношение к продукту труда людей</p> <p>2. Заботливое и ответственное отношение к природе</p> <p>3. Эмоционально окрашенное личное эстетическое отношение к произведениям.</p> <p>Отношение к другим людям:</p> <p>1. Доверие к взрослому как к источнику помощи, защиты и поддержки.</p> <p>2. Авторитет взрослого в сфере знаний и культуры, навыков и способов деятельности.</p> <p>3. Отношение к сверстникам на основе уважения прав всех детей.</p> <p>Отношение к себе:</p> <p>1. Формирование образа Я</p> <p>2. Формирование самооценки</p> <p>3. Формирование образа своего будущего</p>

Основные направления реализации образовательной области



Решение вышеназванных основных задач невозможно без формирования первичных ценностных представлений (в дошкольном возрасте ценности проявляются в различении того, что хорошо и что плохо, конкретных примерах добрых дел и поступков).

Задачи образовательной области «Социально-коммуникативное развитие» решаются в интеграции со всеми другими образовательными областями, процесс социализации пронизывает содержание Программы разнообразными социализирующими аспектами.

Значительное место в реализации области занимают сюжетно-ролевые, режиссерские и театрализованные игры как способы освоения ребенком социальных ролей, средства развития интеллектуальных и личностных качеств детей, их творческих способностей.

Развитие и интеграция образовательной области «Социально - коммуникативное развитие»

Формы образовательной деятельности		
Непосредственно образовательная деятельность	Режимные моменты	Самостоятельная деятельность детей
Формы организации детей		
Индивидуальные Подгрупповые групповые	Групповые Подгрупповые Индивидуальные	Индивидуальные подгрупповые

<p>Наблюдения Минутки ОБЖ Беседа Чтение Просмотр и анализ мультфильмов, видеофильмов, телепередач Экспериментирование Праздник «Наш друг Светофор» Тематическая неделя Совместные действия Поручения Совместная деятельность взрослого и детей тематического характера Рассматривание Дежурство Игра Экскурсии Проектная деятельность</p>	<p>Совместные действия Наблюдения Беседа Обсуждение проблемных ситуаций Чтение Рассматривание иллюстраций Игра Проектная деятельность Просмотр и анализ мультфильмов, видеофильмов, телепередач Изготовление макетов «Улицы моего поселка» Обыгрывание проблемных ситуаций Игры на формирование гуманных взаимоотношений в коллективе Упражнение вхождение в образ</p>	<p>Создание соответствующей предметно-развивающей среды Сюжетно-ролевые игры</p>
---	--	--

Связь с другими образовательными областями

<p>Познавательное развитие</p>	<p>Формирование первичных представлений о себе, гендерных особенностях, семье, социуме, государстве, освоение общепринятых норм и правил взаимоотношений с взрослыми и сверстниками в контексте развития детского труда и представлений о труде взрослых.</p> <p>Формирование основ безопасности собственной жизнедеятельности в процессе трудовой деятельности</p> <p>Формирование целостной картины мира и расширение кругозора в части представлений о возможных опасностях, способах их избегания, способах сохранения здоровья и жизни, безопасности окружающей природы.</p>
<p>Речевое развитие</p>	<p>Развитие свободного общения с взрослыми и детьми в процессе трудовой деятельности, знакомства с трудом взрослых.</p>

	<p>Использование художественных произведений для формирования ценностных представлений, связанных с трудовой деятельностью взрослых и детей.</p> <p>Развитие свободного общения с взрослыми и детьми в процессе освоения способов безопасного поведения, способов оказания самопомощи, помощи другому, правил поведения в стандартных опасных ситуациях и др., в части формирования основ экологического сознания.</p> <p>Использование художественных произведений для формирования основ безопасности собственной жизнедеятельности и безопасности окружающего мира.</p>
Художественно-эстетическое развитие	<p>Использование музыкальных произведений, средств продуктивной деятельности детей для обогащения содержания области «Труд».</p> <p>Использование музыкальных произведений, средств продуктивной деятельности детей.</p>
Физическое развитие	<p>Развитие физических качеств ребенка в процессе освоения разных видов труда.</p> <p>Формирование первичных ценностных представлений о здоровье и здоровом образе жизни.</p>

Содержание психолого-педагогической работы

От 2 до 3 лет

Развитие игровой деятельности

Сюжетно-ролевые игры

- Формировать умение проявлять интерес к игровым действиям сверстников. Помогать играть рядом, не мешая друг другу. Развивать умение играть вместе со сверстниками.
- Формировать умение выполнять несколько действий с одним предметом и переносить знакомые действия с одного объекта на другой; выполнять с помощью взрослого несколько игровых действий, объединенных сюжетной канвой.
- Содействовать желанию детей самостоятельно подбирать игрушки и атрибуты для игры, использовать предметы-заместители.
- Подводить детей к пониманию роли в игре. Формировать начальные навыки ролевого поведения; учить связывать сюжетные действия с ролью.

Подвижные игры

- Развивать у детей желание играть вместе с воспитателем в подвижные игры с простым содержанием. Приучать к совместным играм небольшими группами. Поддерживать игры, в которых совершенствуются движения (ходьба, бег, бросание, катание).

Театрализованные игры

- Пробуждать интерес к театрализованной игре путем первого опыта общения с персонажем (кукла Катя показывает концерт), расширения контактов со взрослым (бабушка приглашает на деревенский двор).

- Побуждать детей отзываться на игры-действия со звуками (живой и неживой природы), подражать движениям животных и птиц под музыку, под звучащее слово (в произведениях малых фольклорных форм).

- Способствовать проявлению самостоятельности, активности в игре с персонажами-игрушками.

- Создавать условия для систематического восприятия театрализованных выступлений педагогического театра (взрослых).

Приобщение к элементарным общепринятым нормам и правилам взаимоотношения со сверстниками и взрослыми

- Способствовать накоплению опыта доброжелательных взаимоотношений; со сверстниками: обращать внимание детей на ребенка, проявившего заботу о товарище, выразившего ему сочувствие. Формировать у каждого ребенка уверенность в том, что взрослые любят его, как и всех остальных детей.

- Воспитывать отрицательное отношение к грубости, жадности; развивать умение играть не ссорясь, помогать друг другу и вместе радоваться успехам, красивым игрушкам и т. п.

- Продолжать формировать умение здороваться и прощаться (по напоминанию взрослого); излагать собственные просьбы спокойно, употребляя слова «спасибо» и «пожалуйста».

- Воспитывать внимательное отношение и любовь к родителям и близким людям.

Формирование гендерной, семейной, гражданской принадлежности, патриотических чувств, чувства принадлежности к мировому сообществу

Образ Я. Начать формировать элементарные представления о росте и развитии ребенка, изменении его социального статуса (взрослении) в связи с началом посещения детского сада. Закреплять умение называть свое имя.

Семья. Развивать умение называть имена членов своей семьи.

Детский сад. Развивать представления о положительных сторонах детского сада, его общности с домом (тепло, уют, любовь и др.) и отличиях от домашней обстановки (больше друзей, игрушек, самостоятельности и т. д.).

Родная страна. Напоминать детям название поселка, в котором они живут.

От 3 до 4 лет

Развитие игровой деятельности.

- Поощрять детей в совместных играх. Развивать интерес к различным видам игр.
- Помогать детям объединяться в группы по 2-3 человека на основании личной симпатии. Развивать умение соблюдать в ходе игры элементарные правила.
- В процессе игр с игрушками, природными и строительными материалами развивать у детей интерес к окружающему миру.

Сюжетно-ролевые игры.

- Способствовать возникновению игр на тему из окружающей жизни, по мотивам литературных произведений (потешек, песенок, сказок, стихов); обогащению игрового опыта посредством объединения отдельных действий в единую сюжетную линию.
- Развивать умение выбирать роль, выполнять в игре с игрушками несколько взаимосвязанных действий (готовить обед, накрывать на стол, кормить).
- Формировать умение взаимодействовать в сюжетах с двумя действующими лицами (шофер - пассажир, мама-дочка, врач - больной); в индивидуальных играх с игрушками-заместителями исполнять роль за себя и за игрушку.
- Показывать детям способы ролевого поведения, используя обучающие игры.
- Поощрять попытки детей самостоятельно подбирать атрибуты для той или иной роли; дополнять игровую обстановку недостающими предметами, игрушками.
- Усложнять, обогащать предметно-игровую среду за счет использования предметов полифункционального назначения и увеличения количества игрушек. Учить детей использовать в играх строительный материал (кубы, бруски, пластины), простейшие деревянные и пластмассовые конструкторы, природный материал (песок, снег, вода); разнообразно действовать с ними (строить горку для кукол, мост, дорогу; лепить из снега заборчик, домик; пускать по воде игрушки).
- Развивать умение взаимодействовать и ладить друг с другом в непродолжительной совместной игре.

Подвижные игры

- Развивать активность детей в двигательной деятельности. Организовывать игры со всеми детьми.
- Поощрять игры с каталками, автомобилями, тележками, велосипедами; игры, в которых развиваются навыки лазанья, ползания; игры с мячами, шарами, развивающие ловкость движений.
- Постепенно вводить игры с более сложными правилами и сменой видов движений.

Театрализованные игры

- Пробуждать интерес детей к театрализованной игре, создавать условия для ее проведения. Формировать умение следить за развитием действия в играх-драматизациях и кукольных спектаклях, созданных силами взрослых и старших детей.

- Развивать умение имитировать характерные действия персонажей (птички летают, козленок скачет), передавать эмоциональное состояние человека (мимикой, позой, жестом, движением).
- Знакомить детей с приемами вождения настольных кукол. Учить сопровождать движения простой песенкой.
- Вызывать желание действовать с элементами костюмов (шапочки, воротнички и т. д.) и атрибутами как внешними символами роли.
- Развивать стремление импровизировать на несложные сюжеты песен сказок. Вызывать желание выступать перед куклами и сверстниками, обустроив место для выступления.

Дидактические игры

- Закреплять умение подбирать предметы по цвету и величине (большие, средние и маленькие шарики 2-3 цветов), собирать пирамидку из уменьшающихся по размеру колец, чередуя в определенной последовательности 2-3 цвета. Учить собирать картинку из 4-6 частей («Наша посуда», «Игрушки» и др.),
- В совместных дидактических играх развивать умение выполнять постепенно усложняющиеся правила.

Приобщение к элементарным общепринятым нормам и правилам взаимоотношения со сверстниками и взрослыми

- Закреплять навыки организованного поведения в детском саду, дома, на улице. Продолжать формировать элементарные представления о том, что хорошо и что плохо.
- Создавать условия для формирования доброжелательности, доброты, дружелюбия. Обеспечивать условия для нравственного воспитания детей.
- Поощрять попытки пожалеть сверстника, обнять его, помочь. Создавать игровые ситуации, способствующие формированию внимательного, заботливого отношения к окружающим.
- Развивать умение детей общаться спокойно, без крика. Формировать доброжелательное отношение друг к другу, умение делиться с товарищем опытом правильной оценки хороших и плохих поступков.
- Приучать детей к вежливости (учить здороваться, прощаться, благодарить за помощь).
- Приучать жить дружно, вместе пользоваться игрушками, книгами, помогать друг другу.
- Формировать уважительное отношение к окружающим.

Формирование гендерной, семейной, гражданской принадлежности, патриотических чувств, чувства принадлежности к мировому сообществу

Образ Я. Продолжать формировать элементарные представления о росте и развитии ребенка, изменении его социального статуса с началом посещения детского сада.

Постепенно формировать образ Я. Сообщать детям разнообразные касающиеся непосредственно их сведения (ты мальчик, у тебя серые глаза любишь играть и т.п.), в том числе сведения о прошлом (не умел ходить, говорить; ел из бутылочки) и о происшедших с ними изменениях (сейчас умеешь правильно вести себя за столом, рисовать, танцевать; знаешь «вежливые» слова). Формировать начальные представления о человеке. Формировать первичные тендерные представления (мальчики сильные, смелые; девочки нежные, женственные).

Семья. Беседовать с ребенком о членах его семьи, закреплять умение называть их имена.

Детский сад. Через вовлечение детей в жизнь группы продолжать сформировать чувство общности, значимости каждого ребенка для детского сада. Стимулировать детей (желательно привлекать и родителей) к активному участию в оформлении группы, созданию ее символики и традиций. Знакомить с традициями детского сада. Знакомить с правилами (на игру, доброжелательное отношение, новые знания и др.) и обязанностями (самостоятельно кушать, одеваться, убирать игрушки и др.) детей в группе.

Напоминать имена и отчества работников детского сада (музыкальный руководитель, медицинская сестра, заведующая, старший воспитатель и др.). Учить здороваться с педагогами и детьми, прощаться с ними.

Родная страна. Дать первые представления о родной стране (название родного города, поселка). Знакомить с родной культурой, с изделиями (игрушками) народных мастеров. Побуждать детей рассказывать о том, где они гуляли в выходные дни (в парке, сквере, детском городке).

От 4 до 5 лет

Развитие игровой деятельности

- Развивать у дошкольников интерес к различным видам игр, самостоятельность в выборе игр; побуждать к активной деятельности.

- Формировать у детей умение соблюдать в процессе игры правила поведения

Сюжетно-ролевые игры

- Продолжать работу по развитию и обогащению сюжетов игр; используя косвенные методы руководства, подводить детей к самостоятельному созданию игровых замыслов.

- В совместных с воспитателем играх, содержащих 2- 3 роли, совершенствовать умение объединяться в игре, распределять роли (мать, отец, дети), выполнять игровые действия, поступать в соответствии с правилами и общим игровым замыслом.

- Развивать умение подбирать предметы и атрибуты для игры.

- Развивать умение использовать в сюжетно-ролевой игре постройки разной конструктивной сложности из строительного материала.

- Формировать у детей умение договариваться о том, что они будут строить, распределять между собой материал, согласовывать действия и совместными усилиями достигать результата.

- Расширять область самостоятельных действий детей в выборе роли, разработке и осуществлении замысла, использовании атрибутов; развивать социальные отношения играющих за счет осмысления профессиональной деятельности взрослых.

Подвижные игры

- Воспитывать самостоятельность в организации знакомых игр с небольшой группой сверстников. Приучать к самостоятельному выполнению правил.

- Развивать творческие способности детей в играх (придумывание вариантов игр, комбинирование движений).

Театрализованные игры

- Продолжать развивать и поддерживать интерес детей к театрализованной игре путем приобретения более сложных игровых умений и навыков (способность воспринимать художественный образ, следить за развитием и взаимодействием персонажей).

- Проводить этюды для развития необходимых психических качеств (восприятия, воображения, внимания, мышления), исполнительских навыков (ролевого воплощения, умения действовать в воображаемом плане) и ощущений (мышечных, чувственных), используя музыкальные, словесные, зрительные образы.

- Развивать умение разыгрывать несложные представления по знакомым литературным произведениям; использовать для воплощения образа известные выразительные средства (интонацию, мимику, жест).

- Побуждать детей к проявлению инициативы и самостоятельности в выборе роли, сюжета, средств перевоплощения; предоставлять возможность для экспериментирования при создании одного и того же образа.

- Учить чувствовать и понимать эмоциональное состояние героя, вступать в ролевое взаимодействие с другими персонажами.

- Способствовать разностороннему развитию детей в театрализованной деятельности путем прослеживания количества и характера исполняемых каждым ребенком ролей.

- Содействовать дальнейшему развитию режиссерской игры, предоставляя место, игровые материалы и возможность объединения нескольких детей в длительной игре.

- Приучать детей использовать в театрализованных играх образные игрушки и бибабо.

- Продолжать использовать возможности педагогического театра (взрослых) для накопления эмоционально-чувственного опыта, понимания детьми комплекса выразительных средств, применяемых в спектакле.

Дидактические игры

- Знакомить с дидактическими играми, направленными на закрепление представлений о свойствах предметов, совершенствование умения сравнивать предметы по внешним признакам, группировать, составлять целое из частей (кубики, мозаика, пазлы).
- Поощрять стремление детей освоить правила простейших настольнопечатных игр («Домино», «Лото»).

Приобщение к элементарным общепринятым нормам и правилам взаимоотношения со сверстниками и взрослыми

- Способствовать формированию личного отношения к соблюдению (и нарушению) моральных норм: взаимопомощи, сочувствия обиженному и несогласия с действиями обидчика; одобрения действий того, кто поступил справедливо (разделил кубики поровну), уступил по просьбе сверстника.
- Продолжать работу по формированию доброжелательных взаимоотношений между детьми (в частности, с помощью рассказов о том, чем хорош каждый воспитанник группы); образа Я (помогать каждому ребенку как можно чаще убеждаться в том, что он хороший, что его любят).
- Воспитывать скромность, отзывчивость, желание быть справедливым, сильным и смелым; учить испытывать чувство стыда за неблагоприятный поступок. Напоминать детям о необходимости здороваться, прощаться, называть работников дошкольного учреждения по имени и отчеству, не вмешиваться в разговор взрослых, вежливо выражать свою просьбу, благодарить за оказанную услугу.

Формирование тендерной, семейной, гражданской принадлежности, патриотических чувств, чувства принадлежности к мировому сообществу

Образ Я. Формировать представления о росте и развитии ребенка, его прошлом, настоящем и будущем («я был маленьким, я расту, я буду взрослым»). Углублять представления детей об их правах и обязанностях в группе детского сада, дома, на улице, на природе.

Формировать первичные тендерные представления (мальчики сильные, смелые; девочки нежные, женственные).

Воспитывать уважительное отношение к сверстникам своего и противоположного пола.

Семья. Углублять представления детей о семье (ее членах, родственных отношениях) и ее истории. Дать представление о том, что семья-это все, кто живет вместе с ребенком. Интересоваться тем, какие обязанности по дому есть у ребенка (убирать игрушки, помогать накрывать на стол и т. п.).

Детский сад. Закреплять представления ребенка о себе как о члене коллектива, развивать чувство общности с другими детьми. Продолжать знакомить детей с детским садом и его сотрудниками. Привлекать к обсуждению оформления групповой комнаты и раздевалки. Совершенствовать умение свободно ориентироваться в помещениях детского сада.

Родная страна. Продолжать воспитывать любовь к родному краю; рассказывать детям о самых красивых местах родного поселка, его достопримечательностях.

Дать детям доступные их пониманию представления о государственных праздниках. Рассказывать детям о Российской армии, о воинах, которые охраняют нашу Родину (пограничники)

От 5 до 6 лет

Развитие игровой деятельности

Сюжетно-ролевые игры

- Совершенствовать и расширять игровые замыслы и умения детей. Формировать желание организовывать сюжетно-ролевые игры.

- Поощрять расширение выбора тем для игры; учить развивать сюжет на основе знаний, полученных при восприятии окружающего, из литературных произведений и телевизионных передач, экскурсий, выставок, путешествий, походов.

- Развивать умение согласовывать тему игры; распределять роли, подготавливать необходимые условия, договариваться о последовательности совместных действий, налаживать и регулировать контакты в совместной игре: договариваться, мириться, уступать, убеждать и т.д.; самостоятельно разрешать конфликты, возникающие в ходе игры. Способствовать укреплению возникающих устойчивых детских игровых объединений.

- Продолжать формировать умение согласовывать свои действия с действиями партнеров, соблюдать в игре ролевые взаимодействия и взаимоотношения. Развивать эмоции, возникающие в ходе ролевых и сюжетных игровых действий с персонажами.

- Закреплять умение усложнять игру путем расширения состава ролей, согласования и прогнозирования ролевых действий и поведения в соответствии с сюжетом игры, увеличения количества объединяемых сюжетных линий.

- Способствовать обогащению знакомой игры новыми решениями, включением в нее продуктивной деятельности (участие взрослого, изменение атрибутики или введение новой роли). Создавать условия для творческого самовыражения; для возникновения новых игр и их развития.

- Развивать умение детей коллективно возводить постройки, необходимые для игры, планировать предстоящую работу, сообща выполнять задуманное; применять конструктивные умения.

- Формировать привычку аккуратно убирать игрушки в отведенное для них место.

- Подвижные игры .

- Продолжать приучать детей самостоятельно организовывать знакомые подвижные игры; участвовать в играх с элементами соревнования. Знакомить с народными играми.

- Воспитывать умение проявлять честность, справедливость в самостоятельных играх со сверстниками.

Театрализованные игры

- Продолжать развивать интерес к театрализованной игре путем активного вовлечения детей в игровые действия. Вызывать желание попробовать себя в разных ролях.

- Усложнять игровой материал за счет постановки перед детьми все более перспективных (с точки зрения драматургии) художественных задач («Ты была бедной Золушкой, а теперь ты красавица-принцесса», «Эта роль еще никем не раскрыта»), смены тактики работы над игрой, спектаклем.
- Создавать атмосферу творчества и доверия, давая каждому ребенку возможность высказаться по поводу подготовки к выступлению, процесса игры.
- Развивать умение детей создавать творческие группы для подготовки и проведения спектаклей, концертов, используя все имеющиеся возможности.
- Развивать умение выстраивать линию поведения в роли, используя атрибуты, детали костюмов, сделанные своими руками.
- Поощрять импровизацию, формировать умение свободно чувствовать себя в роли.
- Воспитывать артистические качества, раскрывать творческий потенциал детей, вовлекая их в различные театрализованные представления; игры в концерт, цирк, показ сценок из спектаклей. Предоставлять детям возможность выступать перед сверстниками, родителями и другими гостями.

Дидактические игры

- Организовывать дидактические игры, объединяя детей в подгруппы по 2-4 человека. Закреплять умение выполнять правила игры.
- Формировать желание действовать с разнообразными дидактическими играми и игрушками (народными, электронными, компьютерными играми и др.).
- Побуждать к самостоятельности в игре, вызывая у детей эмоционально-положительный отклик на игровое действие.
- Закреплять умение подчиняться правилам в групповых играх. Воспитывать творческую самостоятельность.
- Воспитывать культуру честного соперничества в играхсоревнованиях.
- Приобщение к элементарным общепринятым нормам и правилам взаимоотношения со сверстниками и взрослыми
- (в том числе моральным)
- Воспитывать дружеские взаимоотношения между детьми; привычку сообща играть, трудиться, заниматься; стремление радовать старших хорошим поступками; умение самостоятельно находить общие интересные занятия.
- Воспитывать уважительное отношение к окружающим.
- Учить заботиться о младших, помогать им, защищать тех, кто слабее. Формировать такие качества, как сочувствие, отзывчивость.
- Воспитывать скромность, умение проявлять заботу об окружающих, с благодарностью относиться к помощи и знакам внимания.

- Продолжать обогащать словарь детей «вежливыми» словами (здравствуйте, до свидания, пожалуйста, извините, спасибо и т.д.). Побуждать использовать в речи фольклор (пословицы, поговорки, потеки и др.).

- Формировать у детей умение оценивать свои поступки и поступки сверстников. Развивать стремление выразить свое отношение к окружающему, самостоятельно находить для этого различные речевые средства.

Формирование гендерной, семейной, гражданской принадлежности, патриотических чувств, чувства принадлежности к мировому сообществу

Образ Я. Продолжать развивать представления об изменении позиция ребенка в связи с взрослением (ответственность за младших, уважение и помощь старшим, в том числе пожилым людям и т. д.). Через символические и образные средства помогать ребенку осознавать себя в прошлом, настоящем и будущем. Показывать общественную значимость здорового образа жизни людей вообще, и самого ребенка в частности.

Развивать осознание ребенком своего места в обществе. Расширять представления о правилах поведения в общественных местах. Углублять представления детей об их обязанностях в группе детского сада, дома, на улице. Формировать потребность вести себя в соответствии с общепринятыми нормами.

Семья. Углублять представления о семье и ее истории. Формировать мания о том, где работают родители, как важен для общества их труд. Привлекать детей к посильному участию в подготовке различных семейных праздников, к выполнению постоянных обязанностей по дому.

Детский сад. Расширять представления ребенка о себе как о члене коллектива, формировать активную позицию через проектную деятельность, взаимодействие с детьми других возрастных групп, посильное участие в жизни дошкольного учреждения. Приобщать к мероприятиям, которые находятся в детском саду, в том числе и совместно с родителями (спектакли, спортивные праздники и развлечения, подготовка выставок детских работ).

Родная страна. Расширять представления детей о родной стране, о государственных праздниках.

Продолжать формировать интерес к «малой Родине». Рассказывать детям о достопримечательностях, культуре, традициях родного края; о замечательных людях, прославивших свой край.

Формировать представление о том, что Российская Федерация (Россия) - огромная многонациональная страна.

Рассказать детям о том, что Москва - главный город, столица нашей Родины. Познакомить с флагом и гербом России, мелодией гимна.

Наша армия. Продолжать расширять представления детей о Российской армии. Рассказывать о трудной, но почетной обязанности защищать Родину, охранять ее спокойствие и безопасность; о том, как в годы войн храбро сражались и защищали пашу страну от врагов прадеды, деда, отцы. Приглашать в детский сад военных, ветеранов из числа близких родственников детей. Рассматривать с детьми картины, репродукции, альбомы с венной тематикой.

От 6 до 7 лет

Развитие игровой деятельности

- Продолжать развивать у детей самостоятельность в организации всех видов игр, выполнении правил и норм поведения.
- Развивать инициативу, организаторские способности. Воспитывать умение действовать в команде.

Сюжетно-ролевые игры

- Закреплять умение брать на себя различные роли в соответствии с сюжетом игры; использовать атрибуты, конструкторы, строительный материал.
- Побуждать детей по-своему обустроить собственную игру, самостоятельно подбирать и создавать недостающие для игры предметы (билету для игры в театр, деньги для покупок).
- Способствовать творческому использованию в играх представлений об окружающей жизни, впечатлений о произведениях литературы, мультфильмах.
- Развивать творческое воображение, способность совместно разворачивать игру, согласовывая собственный игровой замысел с замыслами сверстников. Продолжать формировать умение договариваться, планировать и обсуждать действия всех играющих.
- Воспитывать доброжелательность, готовность выручить сверстника; умение считаться с интересами и мнением товарищей по игре, справедливо решать споры.

Подвижные игры

- Закреплять умение использовать в самостоятельной деятельности разнообразные по содержанию подвижные игры.
- Закреплять умение справедливо оценивать результаты игры. Развивать интерес к народным играм.

Театрализованные игры

- Развивать самостоятельность дошкольников в организации театрализованных игр.
- Совершенствовать умение самостоятельно выбирать сказку, стихотворение, песню для постановки; готовить необходимые атрибуты и декорации для будущего спектакля; распределять между собой обязанности и роли.
- Развивать творческую самостоятельность, эстетический вкус в передаче образа; отчетливость произношения. Закреплять умение использовать средства выразительности (поза, жесты, мимика, интонация, движениях).
- Воспитывать любовь к театру.
- Широко использовать в театрализованной деятельности детей разные виды театра (бибабо, пальчиковый, баночный, театр картинок, перчаточный, кукольный и др.).

- Воспитывать навыки театральной культуры, приобщать к театральному искусству через просмотр театральных постановок, видеоматериалов. Рассказывать детям о театре, театральных профессиях.

- Помогать постигать художественные образы, созданные средствами театральной выразительности (свет, грим, музыка, слово, хореография, декорации и др.).

Дидактические игры

- Закреплять умение детей играть в различные дидактические игры (лото, мозаика, бирюльки и др.). Развивать умение организовывать игры, исполнять роль ведущего. Закреплять умение согласовывать свои действия с действиями ведущего и других участников игры.

- Развивать сообразительность, умение самостоятельно решать поставленную задачу.

- Привлекать к созданию некоторых дидактических игр («Шумелки», «Шуршалки» и т.д.).

- Развивать и закреплять сенсорные способности.

- Приобщение к элементарным общепринятым нормам и правилам взаимоотношения со сверстниками и взрослыми

- (в том числе моральным)

- Продолжать воспитывать дружеские взаимоотношения между детьми, привычку сообща играть, трудиться, заниматься самостоятельно выбранным делом.

- Формировать умение договариваться, помогать друг другу; стремление радовать старших хорошими поступками.

- Продолжать воспитывать уважительное отношение к окружающим, объяснять детям, что не следует вмешиваться в разговор взрослых; важно слушать собеседника и без надобности не перебивать.

- Продолжать воспитывать заботливое отношение к малышам, пожилым людям; желание помогать им.

- Формировать такие качества, как сочувствие, отзывчивость, справедливость, скромность, коллективизм. Формировать умение спокойно отстаивать свое мнение. Развивать волевые качества: умение ограничивать свои желания, подчиняться требованиям взрослых и выполнять установленные нормы поведения, в своих поступках следовать положительному примеру.

- Продолжать обогащать словарь формулами словесной вежливости (приветствие, прощание, просьбы, извинения).

Формирование тендерной, семейной, гражданской принадлежности, патриотических чувств, чувства принадлежности к мировому сообществу

Образ Я. Развивать представления о временной перспективе личности, об изменении позиции человека с возрастом (ребенок посещает детский сад, школьник учится, взрослый работает, пожилой человек передает свой опыт другим поколениям). Углублять представления ребенка о себе в прошлом, настоящем и будущем.

Расширять представления детей об их обязанностях, прежде всего в связи с подготовкой к школе.

Семья. Расширять представления детей об истории семьи в контексте истории родной страны (роль каждого поколения в разные периоды истории страны). Рассказывать детям о воинских наградах дедушек, бабушек родителей. Закреплять знание домашнего адреса и телефона, имен и отчеств родителей, их профессий.

Детский сад. Формировать представления о себе как об активном члене коллектива через проектную деятельность, охватывающую детей младших возрастных групп и родителей, участие в жизни дошкольного учреждения (адаптация младших дошкольников, подготовка к праздникам, выступлениям, соревнованиям в детском саду и за его пределами и др.). Привлекать детей к созданию развивающей среды дошкольного учреждения (мини-музеев, выставок, библиотеки, конструкторских мастерских и др.).

Родная страна. Расширять представления о родном крае. Продолжать знакомить с достопримечательностями региона, в котором живут дети.

Углублять и уточнять представления о Родине - России. Поддерживать интерес детей к событиям, происходящим в стране, воспитывать чувство гордости за ее достижения.

Закреплять знания о флаге, гербе и гимне России (гимн исполняется во время праздника или другого торжественного события; когда звучит гимн все встают, а мужчины и мальчики снимают головные уборы).

Расширять представления о Москве - главном городе, столице России.

Продолжать расширять знания о государственных праздниках. Рассказать детям о Ю. А. Гагарине и других героях космоса.

Воспитывать уважение к людям разных национальностей и их обычаям.

Наша армия. Углублять знания о Российской армии. Воспитывать уважение к защитникам Отечества, к памяти павших бойцов: возлагать с детьми цветы к обелискам, памятникам.

Наша планета. Рассказывать детям о том, что Земля - наш общий дом, на Земле много разных стран. Объяснять, как важно жить в мире со всеми народами, знать и уважать их культуру, обычаи и традиции.

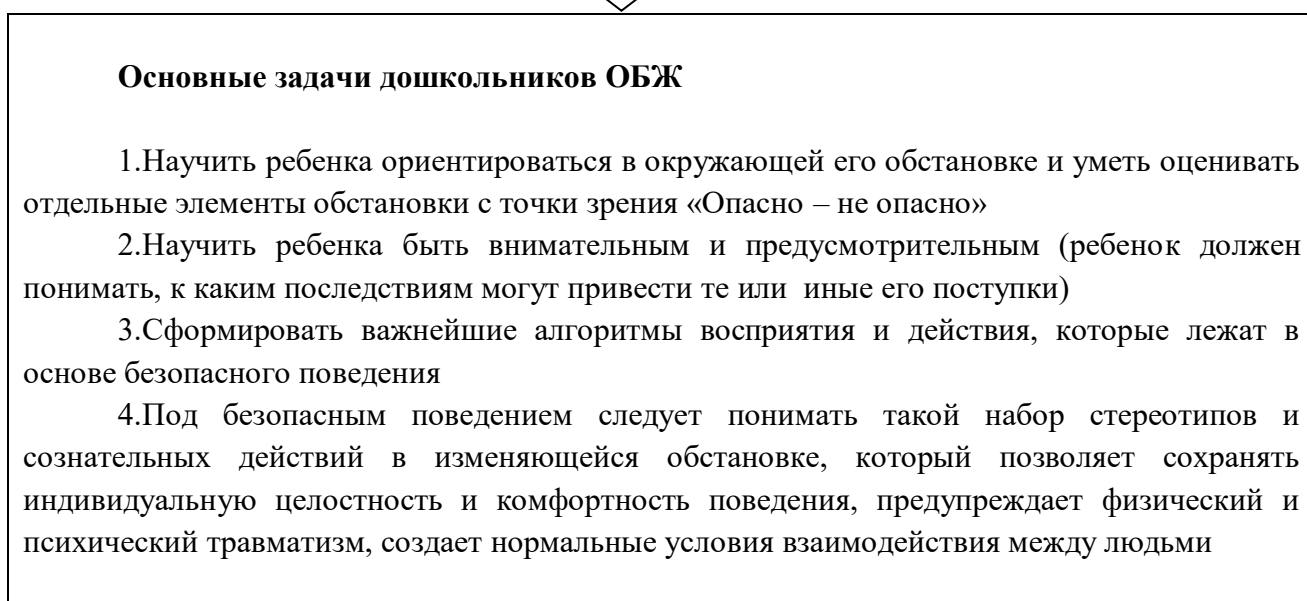
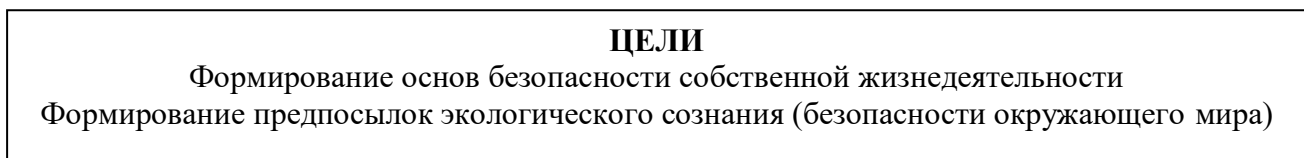
Расширять представления о своей принадлежности к человеческому сообществу, о детстве ребят других стран, о правах детей в мире (Декларация прав ребенка), отечественных и международных организациях, занимающихся соблюдением прав ребенка (органы опеки, ЮНЕСКО и др.) Дать элементарные представления о свободе личности как достижении человечества.

Основные принципы работы по воспитанию детей навыков безопасного поведения

- Важно не механическое заучивание детьми правил безопасного поведения, а воспитание у них навыков безопасного поведения в окружающей его обстановке
- Воспитатели и родители не должны ограничивать словами и показом картинок. С детьми надо рассматривать и анализировать различные жизненные ситуации, если возможно, проигрывать их реальной обстановке

- Занятия проводить не только по графику или плану, а использовать каждую возможность (ежедневно), в процессе игр, прогулок и т.д, чтобы помочь детям полностью усвоить правила, обращать внимание детей на ту или иную сторону правил
- Развивать качества ребенка: его координацию, внимание, наблюдательность, реакцию

Системы работы по формированию у дошкольников основ безопасности жизнедеятельности



Содержание психолого-педагогической работы

От 1 до 3 лет

Формирование основ безопасности собственной жизнедеятельности

- Знакомить с элементарными правилами поведения в детском саду: играть с детьми, не мешая им и не причиняя боль; уходить из детского сада только с родителями; не разговаривать и не брать предметы и угощение у незнакомых людей и т. д.
- Объяснять детям, что нельзя брать в рот несъедобные предметы, никакие предметы нельзя засовывать в ухо или в нос - это опасно!
- Учить детей правилам безопасного передвижения в помещении: быть: осторожными при спуске и подъеме по лестнице; держаться за перила.

О правилах безопасности дорожного движения.

Часть, формируемая участниками образовательного процесса

- Дать детям элементарные представления о правилах дорожного движения: автомобили ездят по дороге (проезжей части); светофор регулирует движение транспорта и переходов; на красный свет светофора нужно стоять, на зеленый - двигаться; переходить улицу можно только со взрослым, крепко держась за руку.

- Рассказать детям, что по дороге ездят различные автомобили. Ведет автомобиль водитель. В автобусах люди едут на работу, в магазин, в детский сад.

- Объяснять элементарные правила поведения детей в автобусе (в автобусе дети могут ездить только с взрослыми; разговаривать нужно спокойно, не мешая другим; слушаться взрослых и т.д.) Читать детям рассказы, стихи, сказки по теме «Дорожное движение».

От 3 до 4 лет

Формирование основ безопасности собственной жизнедеятельности

- Знакомить детей с элементарными правилами поведения в детском саду: играть с детьми, не мешая им и не причиняя боль; уходить из детского сада только с родителями; не разговаривать с незнакомыми людьми и не брать у них угощения и различные предметы, сообщать воспитателю о появлении на участке незнакомого человека и т.д.

- Объяснять детям, что нельзя брать в рот различные предметы, засовывать их в уши и нос.

- Учить соблюдать правила безопасного передвижения в помещении: осторожно спускаться и подниматься по лестнице; держаться за перила.

- Формировать представления о том, что следует одеваться по погоде (в солнечную погоду носить панаму, в дождь - надевать резиновые сапоги и т.д.).

О правилах безопасности дорожного движения.

Часть, формируемая участниками образовательного процесса

- Расширять представления детей о правилах дорожного движения: рассказать, что автомобили ездят по дороге (проезжей части), а пешеходы ходят по тротуару; светофор регулирует движение транспорта и пешеходов. Рассказать, что светофор имеет три световых сигнала (красный, желтый, зеленый). Напоминать, что переходить дорогу можно только со взрослыми на зеленый сигнал светофора или по пешеходному переходу «Зебра», обозначенному белыми полосками.

- Формировать умение различать проезжую часть дороги, тротуар, обочину. Напоминать детям о том, что необходимо останавливаться, подходя к проезжей части дороги; переходя дорогу, нужно крепко держать взрослых за руку.

- Знакомить детей со специальными видами транспорта: «Скорая помощь» (едет по вызову к больным людям), пожарная машина (едет тушить пожар).

- Чтение литературных произведений по теме «Дорожное движение»

От 4 до 5 лет

Формирование основ безопасности собственной жизнедеятельности

- Продолжать знакомить детей с элементарными правилами поведения в детском саду.
- Знакомить с правилами игр с песком: не ломать постройки, сделанные другими детьми; не кидаться песком т.д.
- Формировать навыки безопасного поведения в подвижных играх и при пользовании спортивным инвентарем.
- Напоминать детям о том, что кататься на велосипеде можно только под присмотром взрослых, не мешая окружающим.
- Учить правильно пользоваться ножницами (в присутствии взрослых).
- Закреплять правила безопасного передвижения в помещении: осторожно спускаться и подниматься по лестнице; держаться за перила; открывать и закрывать дверь, держась за дверную ручку.
- Продолжать знакомить с культурой поведения на улице и в транспорте.
- Закреплять правила безопасного передвижения в помещении (спокойно спускаться и подниматься по лестнице, держаться за перила; открывать и закрывать дверь, держась за дверную ручку).
- Рассказать детям, что в случае неосторожного обращения с огнем или электроприборами может произойти пожар.
- Закреплять представления о правилах поведения с незнакомыми людьми (не разговаривать с незнакомцами, не брать у них различные предметы; при появлении незнакомого человека на участке сообщить об этом воспитателю)
- Закреплять умение называть свою фамилию и имя; фамилию, имя и отчество родителей, домашний адрес и телефон.
- Закреплять правила поведения в общественном транспорте. Познакомить детей с метро, с правилами безопасного поведения в нем.
- Объяснять детям, что кататься на велосипеде можно только в присутствии взрослых, не мешая окружающим.
- Объяснить детям, что рвать растения и есть их нельзя - они могут быть ядовитыми. Рассказать о сборе ягод и растений.
- Формировать умение одеваться по погоде. Объяснить детям, что от переохлаждения и перегрева человек может заболеть.

О правилах безопасности дорожного движения.

Часть, формируемая участниками образовательного процесса.

- Закреплять знания детей о правилах дорожного движения: переходить улицу только с взрослым, в строго отведенных местах и на зеленый сигнал светофора.
- Расширять знания детей о светофоре. Закреплять знания о значении сигналов светофора (на красный свет пешеходы и автомобили стоят, на желтый - готовятся к движению, на зеленый - двигаются).
- Продолжать знакомить с элементами дороги (разделительная полоса пешеходный переход, остановка общественного транспорта). Напоминать, что пешеходы должны переходить дорогу по наземному, подземному или пешеходному переходу «Зебра».

- Объяснить детям, что в случае необходимости взрослые звонят по телефону «01» (при пожаре), «02» (вызов милиции), «03» («Скорая помощь»).
- Закреплять знания о специальных видах транспорта: «Скорая помощь» (едет по вызову к больным людям), пожарная машина (едет тушить пожар), «Милиция» (едет на помощь людям, попавшим в беду), машина МЧС.
- Познакомить с дорожными знаками: «Пешеходный переход», «Дети», «Остановка общественного транспорта».
- Закреплять знания детей о правилах поведения в общественном транспорте (в общественном транспорте можно ездить только со взрослыми; разговаривать спокойно, не мешая другим пассажирам; слушаться взрослых; соблюдать чистоту и порядок; выходить из транспортного средства можно после того, как вышли взрослые и т.д.).
- Рассказать детям о том, что общественный транспорт нужно ожидать на остановке.
- Объяснять, что остановки общественного транспорта находятся вблизи проезжей части дороги, поэтому, ожидая транспорт, нужно вести себя спокойно (не бегать, не ходить по бордюрам, не толкаться, не выбегать на проезжую часть, не мусорить, не кричать).

От 5 до 6 лет

Формирование основ безопасности собственной жизнедеятельности

- Закреплять умение соблюдать правила пребывания в детском саду.
- Закреплять умение соблюдать правила участия в играх с природным материалом: беречь постройки, сделанные из песка другими детьми, не кидаться шишками, песком и другими твердыми материалами.
- Закреплять правила безопасного передвижения в помещении (спокойно спускаться и подниматься по лестнице, держаться за перила; открывать и закрывать дверь, держась за дверную ручку).
- Рассказать детям, что в случае неосторожного обращения с огнем или электроприборами может произойти пожар.

О правилах безопасности дорожного движения.

Часть, формируемая участниками образовательного процесса.

- Объяснить детям, что в случае необходимости взрослые звонят по телефону «01» (при пожаре), «02» (вызов милиции), «03» («Скорая помощь»).
- Закреплять представления о правилах поведения с незнакомыми людьми (не разговаривать с незнакомцами, не брать у них различные предметы; при появлении незнакомого человека на участке сообщить об этом воспитателю)
- Закреплять умение называть свою фамилию и имя; фамилию, имя и отчество родителей, домашний адрес и телефон.
- О правилах безопасности дорожного движения. Закреплять знания детей о правилах дорожного движения и поведения на улице. Расширять знания о светофоре, который регулирует движение на дороге.
- Познакомить детей с дорожными знаками: «Пешеходный переход», «Дети», «Остановка общественного транспорта», «Подземный пешеходный переход», «Пункт медицинской помощи».
- Закреплять знания о специальном транспорте: «Скорая помощь» (едет по вызову к больным людям), пожарная машина (едет тушить пожар). «Милиция» (едет на помощь

людям, попавшим в беду). Познакомить с действиями инспектора ГИБДД в различных ситуациях.

- Закреплять правила поведения в общественном транспорте. Познакомить детей с метро, с правилами безопасного поведения в нем.
- Продолжать объяснять детям, что остановки общественного транспорта находятся вблизи проезжей части дороги, поэтому, ожидая транспорт, нужно вести себя спокойно, держаться за руку взрослого.
- Объяснять детям, что кататься на велосипеде можно только в присутствии взрослых, не мешая окружающим.

От 6 до 7 лет

Формирование основ безопасности собственной жизнедеятельности

- Закреплять умение соблюдать правила пребывания в детском саду.
- Закреплять умение называть свою фамилию и имя; фамилию, имя и отчество родителей, домашний адрес и телефон.
- Напоминать детям, что в случае неосторожного обращения с огнем или электроприборами может произойти пожар.
- Закреплять представления детей о правилах поведения с незнакомыми людьми.

О правилах безопасности дорожного движения.

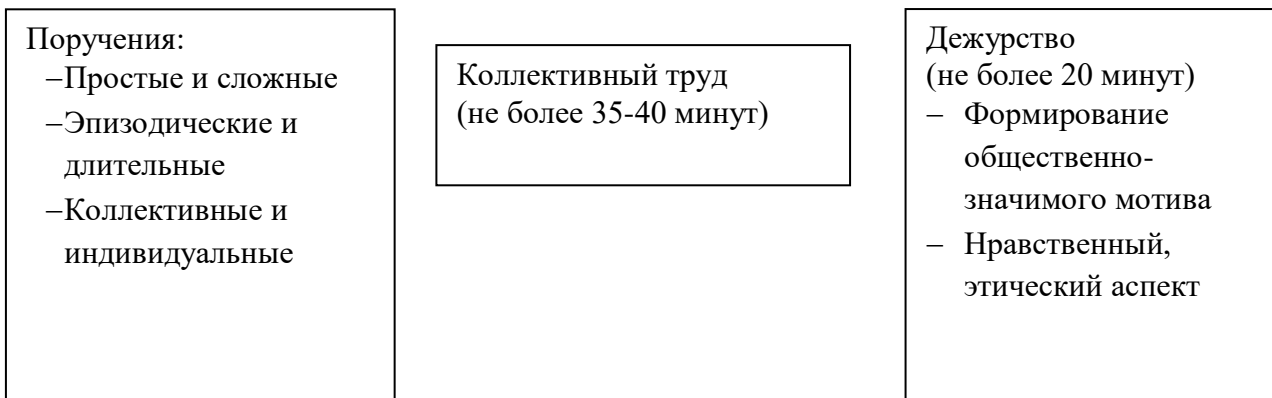
Часть, формируемая участниками образовательного процесса.

- Закреплять знания о том, что в случае необходимости взрослые звонят по телефону «01» (при пожаре), «02» (вызов милиции), «03» («Скорая помощь»).
- О правилах безопасности дорожного движения. Закреплять знания о правилах дорожного движения и поведения на улице. Расширять знания о светофоре.
- Закреплять знания детей о специальном транспорте.
- Закреплять знания о правилах поведения в общественном транспорте.
- Напоминать, что кататься на велосипеде можно только в присутствии взрослых, не мешая окружающим.

Развитие трудовой деятельности

Виды труда		
Навыки культуры быта (труд по самообслуживанию)	Ознакомление с трудом взрослых	Труд в природе
Хозяйственно-бытовой труд (содружество взрослого и ребенка, совместная деятельность)		Ручной труд (мотивация – сделать приятное взрослому, другу-ровеснику, младшему ребенку)

Формы организации трудовой деятельности



Типы организации труда

- Индивидуальный труд
- Труд рядом
- Общий труд
- Совместный труд
- Коллективный труд

Содержание психолого-педагогической работы

От 1 до 3 лет

Развитие трудовой деятельности

Обучать детей порядку одевания и раздевания; формировать умение складывать в определенном порядке снятую одежду. Приучать к опрятности. Привлекать детей к выполнению простейших трудовых действий.

Воспитание ценностного отношения к собственному труду, труду других людей и его результатам

- Приучать поддерживать порядок в игровой комнате, по окончании игр расставлять игровой материал по местам.
- Развивать умение совместно со взрослым и под его контролем перед едой ставить хлебницы (без хлеба) и салфетницы.
- Формирование первичных представлений о труде взрослых, его роли в обществе и жизни каждого человека
- Воспитывать интерес к труду взрослых. Расширять круг наблюдений детей за трудом взрослых. Обращать их внимание на то, что и как делает взрослый, зачем он выполняет те или иные действия. Поддерживать желание помогать взрослым.
- В помещении и на участке привлекать внимание детей к тому, как взрослый ухаживает за растениями (поливает) и животными (кормит).
- Учить узнавать и называть некоторые трудовые действия (помощник воспитателя моет посуду, приносит еду, меняет полотенца и т.д.).

От 3 до 4 лет

Развитие трудовой деятельности

- Продолжать воспитывать желание участвовать в трудовой деятельности.
- Самообслуживание. Развивать умение детей самостоятельно одеваться и раздеваться в определенной последовательности (надевать и снимать одежду, расстегивать и застегивать пуговицы, складывать, вешать предметы одежды и т.п.). Воспитывать опрятность, умение замечать беспорядок в одежде и устранять его при небольшой помощи взрослых.
- Хозяйственно-бытовой труд. Побуждать детей к самостоятельному выполнению элементарных поручений: готовить материалы к занятиям (кисти, доски для лепки и пр.), после игры убирать на место игрушки, строительный материал.
- Приучать соблюдать порядок и чистоту в помещении и на участке детского сада.
- Во второй половине года начинать формировать у детей умения, необходимые при дежурстве по столовой: помогать накрывать стол к обеду (раскладывать ложки, расставлять хлебницы (без хлеба), тарелки, чашки и т.п.).
- Труд в природе. Воспитывать желание участвовать в уходе за растениями и животными в уголке природы и на участке.
- Формировать умение обращать внимание на изменения, произошедшие со знакомыми растениями (зацвела сирень, появились плоды на яблоне и т.д.).
- Приучать с помощью взрослого кормить рыб, птиц, поливать комнатные растения, растения на грядках, сажать лук, собирать овощи, расчищать дорожки от снега, счищать снег со скамеек.

Воспитание ценностного отношения к собственному труду, труду других людей и его результатам

- Формировать положительное отношение к труду взрослых.
- Воспитывать желание принимать участие в посильном труде, умение преодолевать небольшие трудности.
- Продолжать воспитывать уважение к людям знакомых профессий.
- Побуждать оказывать помощь взрослым, воспитывать бережное отношение к результатам их труда.
- Формировать бережное отношение к собственным поделкам и поделкам сверстников. Побуждать рассказывать о них.

Формирование первичных представлений о труде взрослых, его роли в обществе и жизни каждого человека

- Воспитывать интерес к жизни и труду взрослых.
- Продолжать знакомить с трудом близких взрослых.

- Рассказывать детям о понятных им профессиях (воспитатель, помощник воспитателя, музыкальный руководитель, врач, продавец, повар, шофер, строитель), расширять и обогащать представления о трудовых действиях, результатах труда.

От 4 до 5 лет

Развитие трудовой деятельности

Самообслуживание. Совершенствовать умение самостоятельно одеваться, раздеваться. Приучать аккуратно складывать и вешать одежду, с помощью взрослого приводить ее в порядок (чистить, просушивать). Воспитывать стремление быть всегда аккуратными, опрятными.

Формировать умение самостоятельно готовить свое рабочее место и убирать его после окончания занятий рисованием, лепкой, аппликацией (мыть баночки, кисти, протирать стол и т.д.).

Хозяйственно-бытовой труд. Приучать детей самостоятельно поддерживать порядок в групповой комнате и на участке детского сада: убирать на место строительный материал, игрушки; помогать воспитателю подклеивать книги, коробки.

В весенний и осенний периоды приучать детей вместе с воспитателем убирать на участке мусор, в зимний период расчищать снег.

Формировать умение самостоятельно выполнять обязанности дежурных по столовой: аккуратно расставлять хлебницы, чашки с блюдами, глубокие тарелки, ставить салфетницы, раскладывать столовые приборы (ложки, вилки, ножи).

Труд в природе. Закреплять умение поливать растения, кормить рыб, мыть поилки, наливать в них воду, класть корм в кормушки (при участии воспитателя).

Приобщать детей к работе по выращиванию зелени для корма птицам в зимнее время. Привлекать к подкормке зимующих птиц.

Приучать детей к работе на огороде и в цветнике (посев семян, поливка, сбор урожая).

Формировать стремление помогать воспитателю приводить в порядок используемое в трудовой деятельности оборудование (очищать, просушивать, относить в отведенное место).

Воспитание ценностного отношения к собственному труду, труду других людей и его результатам

- Воспитывать положительное отношение к труду, желание трудиться. Развивать умение выполнять индивидуальные и коллективные поручения.

- Формировать умение договариваться с помощью воспитателя о распределении коллективной работы, заботиться о своевременном завершении: совместного задания.

- Формировать предпосылки ответственного отношения к порученному заданию (умение и желание доводить дело до конца, стремление сделать это хорошо).

- Разъяснять детям значимость их труда. Поощрять инициативу в оказании помощи товарищам, взрослым.

Формирование первичных представлений о труде взрослых, его роли в обществе и жизни каждого человека

Продолжать расширять представления о труде взрослых, о разных профессиях.

Продолжать знакомить детей с профессиями (шофер, почтальон, продавец, врач).
Формировать интерес к профессиям родителей, подчеркивать значимость их труда.

От 5 до 6 лет

Развитие трудовой деятельности

- Воспитывать у детей желание участвовать в совместной трудовой деятельности. Формировать необходимые умения и навыки в разных видах труда. Воспитывать самостоятельность.

- Развивать умение доводить начатое дело до конца. Развивать творчество и инициативу при выполнении различных видов труда.

- Знакомить с наиболее экономными приемами работы. Воспитывать культуру трудовой деятельности, бережное отношение к материалам и инструментам.

Самообслуживание.

- Выбатывать привычку правильно чистить зубы, умываться, по мере необходимости мыть руки.

- Совершенствовать умение одеваться и раздеваться, не отвлекаясь, аккуратно складывать в шкаф одежду, сушить мокрые вещи, ухаживать без напоминаний за обувью (мыть, протирать, чистить, убирать на место).

- Закреплять умение замечать и самостоятельно устранять беспорядок в своем внешнем виде.

- Формировать привычку бережно относиться к личным вещам и вещам сверстников.

- Развивать у детей желание помогать друг другу.

Хозяйственно-бытовой труд.

- Продолжать закреплять умение детям помогать взрослым поддерживать порядок в группе: протирать игрушки, строительный материал и т. п.

- Формировать умение наводить порядок на участке детского сада: подметать и очищать дорожки от мусора, зимой - от снега; поливать песок в песочнице.

- Приучать убирать постель после сна; добросовестно выполнять обязанности дежурных по столовой: сервировать стол, приводить его в порядок после еды.

- Выбатывать привычку самостоятельно раскладывать подготовленные воспитателем материалы для занятий, убирать их, мыть кисточки, розетки для красок, палитру, протирать столы.

Труд в природе.

- Закреплять умение выполнять различные поручения. Связанные с уходом за животными и растениями уголка природы; выполнять обязанности дежурного в уголке природы (поливать комнатные растения, рыхлить почву и т.д.).

- Осенью привлекать детей к уборке овощей на огороде, сбору семян, пересаживанию цветущих растений из грунта в уголок природы.

- Зимой привлекать детей к сгребанию снега к стволам деревьев и кустарникам, выращиванию вместе со взрослыми зеленого корма для птиц и животных (обитателей уголка природы), посадке корнеплодов, помощи взрослым в создании фигур и построек из снега.

- Весной привлекать детей к посеву семян овощей, цветов, высадке рассады; летом - к рыхлению почвы, поливке грядок и клумб.

Ручной труд.

- Совершенствовать умение работать с бумагой: сгибать лист вчетверо в разных направлениях; работать по готовой выкройке (шапочка, лодочка, домик, кошелек).

- Закреплять умение создавать из бумаги объемные фигуры: делить квадратный лист на несколько равных частей, сглаживать сгибы, надрезать по сгибам (домик, корзинка, кубик).

- Продолжать закреплять умение делать игрушки, сувениры из природного материала (шишки, ветки, ягоды) и других материалов (катушки, проволока в цветной обмотке, пустые коробки и др.), прочно соединяя части.

- Формировать умение самостоятельно делать игрушки для сюжетно-ролевых игр (флажки, сумочки, шапочки, салфетки и др.); сувениры для родителей, сотрудников детского сада, украшения на елку.

- Привлекать детей к изготовлению пособий для занятий и самостоятельной деятельности (коробки, счетный материал), ремонту книг, настольно-печатных игр.

- Закреплять умение экономно и рационально расходовать материалы.

Воспитание ценностного отношения к собственному труду, труду других людей и его результатам

Формировать ответственность за выполнение трудовых поручений. Подводить к оценке результата своей работы (с помощью взрослого).

Формирование первичных представлений о труде взрослых, его роли в обществе и жизни каждого человека

- Продолжать расширять представления детей о труде взрослых. Показывать результаты труда, его общественную значимость. Учить бережно относиться к тому, что сделано руками человека.

- Рассказывать о профессиях воспитателя, учителя, врача, строителя, работников сельского хозяйства, транспорта, торговли, связи др.; о важности и значимости их труда. Прививать чувство благодарности к людям за их труд. Объяснить, что для облегчения труда используется разнообразная техника.

- Знакомить детей с трудом людей творческих профессий: художников, писателей, композиторов, мастеров народного декоративно-прикладного искусства. Показывать результаты их труда: картины, книги, ноты, предметы декоративного искусства.

- Развивать желание вместе со взрослыми и с их помощью выполнять посильные трудовые поручения.

От 6 до 7 лет

Развитие трудовой деятельности.

Воспитывать потребность трудиться.

Самообслуживание.

- Закреплять умение самостоятельно и быстро одеваться и раздеваться, складывать в шкаф одежду, ставить на место обувь, сушить при необходимости мокрые вещи, ухаживать за обувью (мыть, протирать, чистить).
- Приучать относить после еды и аккуратно складывать в раковину посуду.
- Закреплять умение замечать и устранять беспорядок в своем внешнем виде, тактично сообщать товарищу о необходимости что-то поправить в костюме, причёске.
- Закреплять умение самостоятельно и своевременно готовить материалы и пособия к занятию, без напоминания убирать свое рабочее место.

Хозяйственно-бытовой труд.

- Закреплять умение поддерживать порядок в группе и на участке: протирать и мыть игрушки, строительный материал, вместе с воспитателем ремонтировать книги, игрушки (в том числе книги и игрушки воспитанников младших групп).
- Продолжать закреплять умение самостоятельно наводить порядок на участке детского сада: подметать и очищать дорожки от мусора, зимой - от снега; поливать песок в песочнице; украшать участок к праздникам.
- Закреплять умение самостоятельно, быстро и красиво убирать постель после сна.
- Приучать добросовестно выполнять обязанности дежурных по столовой: полностью сервировать столы и вытирать их после еды, подметать пол.
- Труд в природе. Воспитывать трудолюбие, наблюдательность, бережное отношение к окружающей природе.
- Закреплять умение самостоятельно и ответственно выполнять обязанности дежурного в уголке природы: поливать комнатные растения, рыхлить почву, мыть кормушки, готовить корм рыбам, птицам, морским свинкам и т.п.
- Осенью привлекать детей к уборке овощей с огорода, сбору семян,
- выкапыванию луковиц, клубней цветов, перекапыванию грядок, пересаживанию цветущих растений из грунта в уголок природы.
- Зимой привлекать к сгребанию снега к стволам деревьев и кустарникам, выращиванию зеленого корма для птиц и животных («обитателей уголка» природы), посадке корнеплодов, выращиванию с помощью воспитателя цветов к праздникам.
- Весной привлекать детей к перекапыванию земли на огороде и в цветнике, к посеву семян (овощей, цветов), высадке рассады.
- Летом привлекать к участию в рыхлении почвы, прополке и окучивании, поливе грядок и клумб.

Ручной труд

Работа с бумагой и картоном.

- Закреплять умение складывать бумагу прямоугольной, квадратной, круглой формы в разных направлениях (пилотка); использовать разную по фактуре бумагу, делать разметку с помощью шаблона; создавать игрушки-забавы (мишка-физкультурник, клюющий петушок и др.).

- Формировать умение создавать предметы из полосок цветной бумаги (коврик, дорожка, закладка), подбирать цвета и их оттенки при изготовлении игрушек, сувениров, деталей костюмов и украшений к праздникам, Формировать умение использовать образец. Учить детей создавать объемные игрушки в технике оригами.

Работа с тканью.

- Формировать умение вдевать нитку в иголку, завязывать узелок; пришивать пуговицу, вешалку; шить простейшие изделия (мешочек для семян, фартучек для кукол, игольница) швом «вперед иголку». Закреплять умение делать аппликацию, используя кусочки ткани разнообразной фактуры (шелк для бабочки, байка для зайчика и т.д.), наносить контур с помощью мелка и вырезать в соответствии с задуманным сюжетом.

Работа с природным материалом.

- Закреплять умение создавать фигуры людей, животных, птиц из желудей, шишек, косточек, травы, веток, корней и других материалов, передавать выразительность образа, создавать общие композиции («Лесная поляна», «Сказочные герои»).

- В процессе работы развивать фантазию, воображение. Закреплять умение аккуратно и экономно использовать материалы.

Воспитание ценностного отношения к собственному труду, труду других людей и его результатам

- Приучать детей старательно, аккуратно выполнять поручения, беречь материалы и предметы, убирать их на место после работы.

- Воспитывать желание участвовать в совместной трудовой деятельности наравне со всеми, стремление быть полезными окружающим, радоваться результатам коллективного труда,

- Формирование первичных представлений о труде взрослых, его роли в обществе и жизни каждого человека

- Расширять представления детей о труде взрослых, о значении их труда взрослых для общества. Воспитывать уважение к людям труда.

- Продолжать развивать интерес к различным профессиям, в частности, к профессиям родителей и месту их работы.

- Продолжать знакомить детей с профессиями, связанными со спецификой родного города (поселка).

2.3. Образовательная область «Познавательное развитие»

Основная цель -

развитие познавательных интересов и познавательных способностей детей.

Задачи познавательного развития в федеральном государственном образовательном стандарте ДОУ

Развитие интересов детей, любознательности и познавательной мотивации

Развитие воображения и творческой активности

Формирование познавательных действий, становление сознания

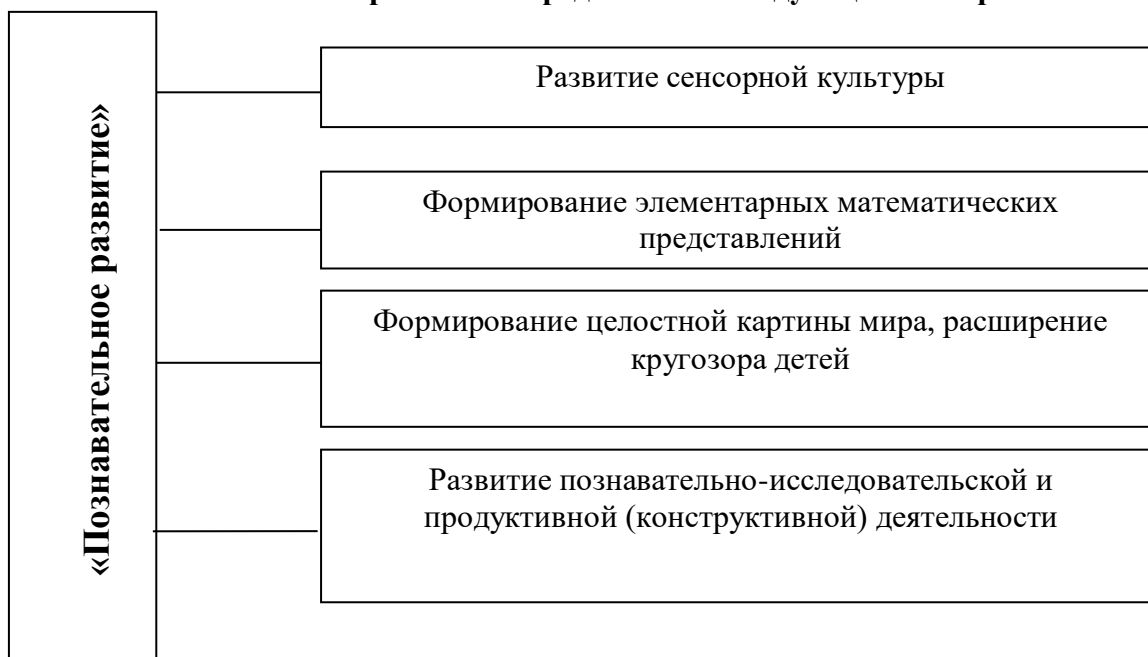
Формирование первичных представлений о малой родине и Отечестве, представлений о социокультурных ценностях нашего народа, об отечественных традициях и праздниках

Формирование первичных представлений о планете Земля как общем доме людей, об особенностях ее природы, многообразии стран и народов мира.

Формирование первичных представлений о себе, других людях, объектах окружающего мира, о свойствах и отношениях объектов окружающего мира (форме, цвете, размере, материале, звучании, ритме, темпе, количестве, числе, части и целом, пространстве и времени, движении и покое, причинах и следствиях и др.),

Образовательная область

«Познавательное развитие» представлено следующими направлениями



**ОБРАЗОВАТЕЛЬНАЯ ОБЛАСТЬ
«ПОЗНАВАТЕЛЬНОЕ РАЗВИТИЕ»**



Формы работы с детьми по познавательному развитию



Педагогические условия успешного и полноценного интеллектуального развития детей дошкольного возраста



Связь с другими образовательными областями
Образовательная область «Познавательное развитие»

Социально коммуникативное развитие	<p>-</p> <p>Формирование целостной картины мира и расширение кругозора в части представлений о себе, семье, обществе, государстве, мире.</p> <p>Формирование целостной картины мира и расширение кругозора в части представлений о труде взрослых и собственной трудовой деятельности.</p> <p>Формирование целостной картины мира и расширение кругозора в части представлений о безопасности собственной жизнедеятельности и безопасности окружающего мира природы</p>
Физическое развитие	<p>Расширение кругозора детей в части представлений о здоровом образе жизни, спорте.</p>
Речевое развитие	<p>Развитие познавательно - исследовательской и продуктивной деятельности в процессе свободного общения со сверстниками и взрослыми.</p> <p>Использование художественных произведений для формирования целостной картины мира. Решение специфическими средствами идентичной основной задачи психолого - педагогической работы - формирования целостной картины мира.</p>
Художественно эстетическое развитие	<p>-</p> <p>Использование музыкальных произведений, средств продуктивной деятельности детей для обогащения содержания области «Познание», расширение кругозора в части музыкального и изобразительного искусства.</p>

Развитие и интеграция образовательной области
«Познавательное развитие»

Формы образовательной деятельности		
Непосредственно образовательная деятельность	Режимные моменты	Самостоятельная деятельность детей
Формы организации детей		
Индивидуальные Подгрупповые групповые	Групповые Подгрупповые Индивидуальные	Индивидуальные подгрупповые
Сюжетно-ролевая игра Рассматривание Наблюдение Чтение Игра-экспериментирование Развивающая игра	Сюжетно-ролевая игра Рассматривание Наблюдение Чтение Игра-экспериментирование Развивающая игра	Во всех видах самостоятельной детской деятельности

Экскурсия Интегративная деятельность Конструирование Исследовательская деятельность Рассказ Беседа Создание коллекций, макетов Проектная деятельность Экспериментирование Проблемная ситуация	Ситуативный разговор с детьми Экскурсия Интегративная деятельность Конструирование Исследовательская деятельность Рассказ Беседа Создание коллекций Проектная деятельность Экспериментирование Проблемная ситуация	
---	---	--

Содержание психолого-педагогической работы

От 2 до 3 лет

Сенсорное развитие

- Продолжать работу по обогащению непосредственного чувственного опыта детей в разных видах деятельности. Помогать им обследовать предметы, выделяя их цвет, величину, форму.
- Побуждать включать движения рук по предмету в процесс знакомства с ним: обводить руками части предмета, гладить их и т.д.
- Упражнять в установлении сходства и различия между предметами, имеющими одинаковое название (одинаковые лопатки; большой красный мяч - маленький синий мяч).
- Формировать умение называть свойства предметов

Формирование элементарных математических представлений

Количество. Привлекать детей к формированию групп однородных предметов. Формировать умение различать количество предметов: много - один (один - много).

Величина. Привлекать внимание детей к предметам контрастных размеров и их обозначению в речи (большой дом - маленький домик, большая матрешка - маленькая матрешка, большие мячи - маленькие мячи и т.д.).

Форма. Формировать умение различать предметы по форме и называть ее (кубик, кирпичик, шар).

Ориентировка в пространстве. Продолжать накапливать у детей опыт практического освоения окружающего пространства (помещений группы и участка детского сада).

Учить находить спальную, игровую, умывальную и другие комнаты.

Расширять опыт ориентировки в частях собственного тела (голова, лицо, руки, ноги, спина).

Учить двигаться за воспитателем в определенном направлении.

Формирование целостной картины мира, расширение кругозора

- Предметное и социальное окружение
- Продолжать знакомить детей с названиями предметов ближайшего окружения: игрушки, посуда, одежда, обувь, мебель.

- Формировать представления о простейших связях между предметами ближайшего окружения.
- Учить детей называть цвет, величину предметов, материал, из которого они сделаны (бумага, дерево, ткань, глина); сравнивать знакомые предметы (разные шапки, варежки, обувь и т. п.), подбирать предметы по тождеству найди такой же, подбери пару), группировать их по способу использования (из чашки пьют и т. д.).
- Знакомить с транспортными средствами ближайшего окружения.

От 3 до 4 лет

Сенсорное развитие

- Продолжать развивать восприятие, создавать условия для ознакомления детей с цветом, формой, величиной, осязаемыми свойствами предметов (теплый, холодный, твердый, мягкий, пушистый и т.п.); развивать умение воспринимать звучание различных музыкальных инструментов, родной речи.
- Закреплять умение выделять цвет, форму, величину как особые свойства предметов; группировать однородные предметы по нескольким сенсорным признакам: величине, форме, цвету.
- Различать предметы по их свойствам: величине, форме, цвету. Подсказывать детям название формы (круглая, треугольная, прямоугольная и квадратная).
- Обогащать чувственный опыт детей и умение фиксировать его в речи.
- Совершенствовать восприятие детей, активно включая все органы чувств. Развивать образные представления.
- Продолжать показывать разные способы обследования предметов, активно включать движения рук по предмету и его частям.

Развитие познавательно-исследовательской деятельности

Поощрять исследовательский интерес, проведение простейших наблюдений. Учить способам обследования предметов, включая простейшие опыты (тонет - не тонет, рвется - не рвется).

Продуктивная деятельность.

Развивать продуктивную деятельность, организовывать презентацию ее результатов. Формировать представление о связи результата деятельности и собственной целенаправленной активности, то есть об авторстве продукта.

Формирование элементарных математических представлений

Количество. Развивать умение видеть общий признак предметов группы (все мячи - круглые, эти - все красные, эти - все большие и т.д.).

Формировать умение составлять группы из однородных предметов и выделять из них отдельные предметы; различать понятия много, один, по одному, ни одного; находить один и несколько одинаковых предметов в окружающей обстановке; понимать вопрос «Сколько?»; при ответе пользоваться словами много, один, ни одного.

Формировать умение сравнивать две равные (неравные) группы предметов на основе взаимного сопоставления элементов (предметов). Познакомить: приемами последовательного наложения и приложения предметов одной группы к предметам другой. Развивать умение понимать вопросы «Поровну ли?», «Чего больше (меньше)?»; отвечать на вопросы, пользуясь предложениями типа: «Я на каждый кружок положил грибок. Кружков больше, а грибов меньше» или «Кружков столько же, сколько грибов?».

Величина. Сравнить предметы контрастных и одинаковых размеров; при сравнении предметов соизмерять один предмет с другим по заданному признаку величины (длине, ширине, высоте, величине в целом), пользуясь приемами наложения и приложения; обозначать результат сравнения словами: длинный - короткий, одинаковые (равные) по длине, широкий - узкий, одинаковые (равные) по ширине, высокий - низкий, одинаковые (равные) по высоте, большой - маленький, одинаковые (равные) по величине.

Форма. Познакомить с геометрическими фигурами: круг, квадрат, треугольник. Обследовать форму этих фигур, используя зрение и осязание.

Ориентировка в пространстве. Развивать умение ориентироваться в расположении частей своего тела и в соответствии с ними различать пространственные направления от себя: вверху - внизу, впереди - сзади (позади), справа - слева; различать правую и левую руки.

Ориентировка во времени. Формировать умение ориентироваться в контрастных частях суток: день - ночь, утро - вечер.

Формирование целостной картины мира, расширение кругозора

Предметное и социальное окружение

- Формировать умение сосредоточивать внимание на предметах и явлениях предметно-пространственной развивающей среды; устанавливать простейшие связи между предметами и явлениями, делать простейшие обобщения

- Продолжать знакомить детей с предметами ближайшего окружения, их назначением. Развивать умение определять цвет, величину, форму, вес (легкий, тяжелый) предметов; расположение их по отношению к себе (далеко-близко, высоко).

- Знакомить с материалами (дерево, бумага, ткань, глина), их свойств; (прочность, твердость, мягкость).

- Формировать умение группировать (чайная, столовая, кухонная посуда) и классифицировать (посуда - одежда) хорошо знакомые предметы.

- Знакомить с театром через мини-спектакли и представления, а также через игры-драматизации по произведениям детской литературы.

- Знакомить с ближайшим окружением (основными объектами городской/поселковой инфраструктуры): дом, улица, магазин, поликлиника, парикмахерская.

- Знакомить с доступными пониманию ребенка профессиями (врач, милиционер, продавец, воспитатель).

От 4 до 5 лет

Сенсорное развитие

- Продолжать работу по сенсорному развитию в разных видах деятельности. Обогащать сенсорный опыт, знакомя детей с широким кругом предметов и объектов, новыми способами их обследования. Закреплять полученные ранее навыки их обследования.

- Совершенствовать восприятие детей путем активного использования всех органов чувств (осязание, зрение, слух, вкус, обоняние). Обогащать чувственный опыт и умение фиксировать полученные впечатления в речи. Поддерживать попытки самостоятельно обследовать предметы, используя знакомые и новые способы; сравнивать, группировать и классифицировать предметы.

- Продолжать формировать образные представления на основе развития образного восприятия в процессе различных видов деятельности.
- Развивать умение использовать эталоны как общественно обозначенные свойства и качества предметов (цвет, форма, размер, вес и т.п.); подбирать предметы по 1-2 качествам (цвет, размер, материал и т.п.).

Исследовательская деятельность.

Развивать исследовательскую деятельность ребенка, оказывать помощь в оформлении ее результатов и создавать условия для ее презентации сверстникам. Привлекать родителей к участию в исследовательской деятельности ребенка.

Формирование элементарных математических представлений

Количество и счет

- Дать детям представление о том, что множество («много») может состоять из разных по качеству элементов: предметов разного цвета, размера, формы; развивать умение сравнивать части множества, определяя их равенство или неравенство на основе составления пар предметов (не прибегая к счету). Вводить в речь детей выражения: «Здесь много кружков, одни - красного цвета, а другие - синего; красных кружков больше, чем синих, а синих - меньше, чем красных» или «красных и синих кружков поровну».

- Учить считать до 5 (на основе наглядности), пользуясь правильными приемами счета: называть числительные по порядку; соотносить каждое числительное только с одним предметом пересчитываемой группы; относить последнее числительное ко всем пересчитанным предметам, например: «Один, два, три - всего три кружка». Сравнить две группы предметов, именуемые числами 1-2, 2-2, 2-3, 3-3, 3-4, 4-4, 4-5, 5-5.

- Формировать представление о равенстве и неравенстве групп на основе счета: «Здесь один, два зайчика, а здесь одна, две, три елочки. Елочек больше, чем зайчиков; 3 больше, чем 2, а 2 меньше, чем 3».

- Формировать умение уравнивать неравные группы двумя способами, добавляя к меньшей группе один (недостающий) предмет или убирая из большей группы один (лишний) предмет («К 2 зайчикам добавили 1 зайчика, стало 3 зайчика и елочек тоже 3. Елочек и зайчиков поровну - 3 и 3» или: «Елочек больше (3), а зайчиков меньше (2). Убрали 1 елочку, их стало тоже 2. Елочек и зайчиков стало поровну: 2 и 2»).

- Развивать умение отсчитывать предметы из большего количества; выкладывать, приносить определенное количество предметов в соответствии с образцом или заданным числом в пределах 5 (отсчитай 4 петушка, принеси 3 зайчика).

- На основе счета устанавливать равенство (неравенство) групп предметов в ситуациях, когда предметы в группах расположены на разном расстоянии друг от друга, когда они отличаются по размерам, по форме расположения в пространстве.

Величина

- Совершенствовать умение сравнивать два предмета по величине (длине, ширине, высоте), а также сравнивать два предмета по толщине путем непосредственного наложения или приложения их друг к другу; отражать результаты сравнения в речи, используя прилагательные: длиннее - короче, шире - уже, выше - ниже, толще - тоньше или равные (одинаковые) по длине, ширине, высоте, толщине.

- Развивать умение детей сравнивать предметы по двум признакам величины (красная лента длиннее и шире зеленой, желтый шарфик короче и уже синего).

- Формировать умение устанавливать размерные отношения между 3-5 предметами разной длины (ширины, высоты), толщины, располагать их в определенной последовательности - в порядке убывания или нарастания величины; вводить в активную речь детей понятия, обозначающие размерные отношения предметов («эта (красная) башенка - самая высокая, эта (оранжевая) - пониже, эта (розовая) - еще ниже, а эта (желтая) - самая низкая» и т.д.).

Форма

- Развивать представление детей о геометрических фигурах: круге, квадрате, треугольнике, а также шаре, кубе. Формировать умение выделять особые признаки фигур с помощью зрительного и осязательно-двигательного анализаторов (наличие или отсутствие углов, устойчивость, подвижность и др.).

- Познакомить детей с прямоугольником, сравнивая его с кругом, квадратом, треугольником.

- Учить различать и называть прямоугольник, его элементы: углы и стороны.

- Формировать представление о том, что фигуры могут быть разных размеров: большой - маленький куб (шар, круг, квадрат, треугольник, прямоугольник).

- Развивать умение соотносить форму предметов с известными детям геометрическими фигурами: тарелка - круг, платок - квадрат, мяч - шар, окно, дверь - прямоугольник и др.

Ориентировка в пространстве

Развивать умение определять пространственные направления от себя. Двигаться в заданном направлении (вперед - назад, направо - налево, вверх - вниз); обозначать словами положение предметов по отношению к себе (передо мной стол, справа от меня дверь, слева - окно, сзади на полках - игрушки).

Познакомить с пространственными отношениями: далеко - близко (дом стоит близко, а березка растет далеко).

Ориентировка во времени

Расширять представления детей о частях суток, их характерных особенностях, последовательности (утро - день - вечер - ночь). Объяснить значение слов: вчера, сегодня, завтра.

Формирование целостной картины мира, расширение кругозора

Предметное и социальное окружение

- Создавать условия для расширения представлений детей об окружающем мире.

- Продолжать знакомить с признаками предметов, совершенствовать умение определять их цвет, форму, величину, вес. Развивать умение сравнивать и группировать предметы по этим признакам. Рассказывать детям о материалах, из которых сделаны предметы, об их свойствах и качествах. Объяснять целесообразность изготовления предмета из определенного материала (корпус машин - из металла, шины - из резины и т. п.). Помогать устанавливать связь между назначением и строением, назначением и материалом предметов.

- Расширять знания детей об общественном транспорте (автобус, поезд, самолет, теплоход).

- Расширять представления о правилах поведения в общественных местах.

- Формировать первичные представления о школе.

- Через проектную деятельность, экскурсии, игры, произведения литературы продолжать знакомство с культурными явлениями (театром, цирком, зоопарком, вернисажем), их атрибутами, людьми, работающими в них, правилами поведения.
- Дать элементарные представления о жизни и особенностях труда в городе и в сельской местности с опорой на опыт детей. Расширять представления о профессиях.
- Познакомить детей с деньгами, возможностями их использования.
- Формировать элементарные представления об изменении видов человеческого труда и быта на примере истории игрушки и предметов обихода.

От 4 до 5 лет

Сенсорное развитие

- Развивать восприятие, умение выделять разнообразные свойства и отношения предметов (цвет, форма, величина, расположение в пространстве и т. п.), включая разные органы чувств: зрение, слух, осязание, обоняние, вкус.
- Продолжать развивать умение сравнивать предметы, устанавливать их сходство и различие (найди в группе предметы, игрушки такой же формы, такого же цвета; чем эти предметы похожи и чем отличаются и т. д.).
- Продолжать знакомить с цветами спектра: красный, оранжевый, желтый, зеленый, голубой, синий, фиолетовый (хроматические) и белый, серый и черный (ахроматические). Продолжать формировать умение различать цвета по светлоте и насыщенности, правильно называть их (светло-зеленый, светло-розовый). Показать детям особенности расположения цветовых тонов в спектре. Развивать умение группировать объекты по нескольким признакам.
- Продолжать знакомить детей с различными геометрическими фигурами, учить использовать в качестве эталонов плоскостные и объемные формы.
- Формировать умение обследовать предметы разной формы; при обследовании включать движения рук по предмету. Совершенствовать глазомер.

Проектная деятельность.

Создавать условия для реализации детьми проектов трех типов: исследовательских, творческих и нормативных.

Продолжать развитие проектной деятельности исследовательского типа. Организовывать презентации проектов. Способствовать формированию у детей представления об авторстве проекта.

Создавать условия для реализации проектной деятельности творческого типа. Творческие проекты в этом возрасте носят индивидуальный характер.

Способствовать формированию проектной деятельности нормативной типа. (Нормативная проектная деятельность - это проектная деятельность, направленная на выработку детьми норм и правил поведения в детском коллективе.)

Формирование элементарных математических представлений

Количество

- Закреплять умение создавать множества (группы предметов) из разных по качеству элементов (предметов разного цвета, размера, формы, назначения; звуков, движений); разбивать множества на части и воссоединять их: устанавливать отношения

между целым множеством и каждой его частью, понимать, что множество больше части, а часть меньше целого множества: сравнивать разные части множества на основе счета и соотнесения элементов (предметов) один к одному; определять большую (меньшую) часть множества или их равенство.

- Закреплять умение считать до 10; последовательно знакомить с образованием каждого числа в пределах 5-10 (на наглядной основе).

- Формировать умение сравнивать рядом стоящие числа в пределах 10 на основе сравнения конкретных множеств; получать равенство из неравенства (неравенство из равенства), добавляя к меньшему количеству один предмет или убирая из большего количества один предмет («7 меньше 8, если к 7 добавить один предмет, будет 8, поровну», «8 больше 7; если из 5 предметов убрать один, то станет по 7, поровну»).

- Развивать умение отсчитывать предметы из большого количества по образцу и заданному числу (в пределах 10).

- Развивать умение считать предметы на ощупь, считать и воспроизводить количество звуков, движений по образцу и заданному числу (в пределах 10).

- Познакомить с цифрами от 0 до 9.

- Познакомить с порядковым счетом в пределах 10, учить различать вопросы «Сколько?», «Который?» («Какой?») и правильно отвечать на них.

- Продолжать формировать представление о равенстве: определять равное количество в группах, состоящих из разных предметов; правильно обобщать числовые значения на основе счета и сравнения групп (здесь 5 петушков, 5 матрешек, 5 машин - всех игрушек поровну - по 5).

- Упражнять в понимании того, что число не зависит от величины предметов, расстояния между предметами, формы, их расположения, а также направления счета (справа налево, слева направо, с любого предмета).

- Познакомить с количественным составом числа из единиц в пределах 5 на конкретном материале: 5 - это один, еще один, еще один, еще один и еще один.

- Формировать понятие о том, что предмет (лист бумаги, лента, круг, квадрат и др.) можно разделить на несколько равных частей (на две, четыре).

- Закреплять умение называть части, полученные от деления, сравнивать целое и части, понимать, что целый предмет больше каждой своей части, а часть меньше целого.

Величина

- Закреплять умение устанавливать размерные отношения между 5 -10 предметами разной длины (высоты, ширины) или толщины: систематизировать предметы, располагая их в возрастающем (убывающем) порядке по величине; отражать в речи порядок расположения предметов и соотношение между ними по размеру: «Розовая лента - самая широкая, фиолетовая - немного уже, красная - еще уже, но она шире желтой, а зеленая уже желтой и всех остальных лент» и т.д.

- Развивать умение сравнивать два предмета по величине (длине, ширине, высоте) опосредованно - с помощью третьего (условной меры), равного одному из сравниваемых предметов.

- Развивать глазомер, умение находить предметы длиннее (короче), выше (ниже), шире (уже), толще (тоньше) образца и равные ему.

Форма

- Познакомить с овалом на основе сравнения его с кругом и прямоугольником. Дать представление о четырехугольнике: подвести к пониманию того, что квадрат и прямоугольник являются разновидностями четырехугольника.

- Развивать геометрическую зоркость: умение анализировать и сравнивать предметы по форме, находить в ближайшем окружении предметы одинаковой и разной формы: книги, картина, одеяла, крышки столов - многоугольные, поднос и блюдо - овальные, тарелки - круглые и т.д.

- Развивать представление о том, как из одной формы сделать другую.

Ориентировка в пространстве

Совершенствовать умение ориентироваться в окружающем пространстве; понимать смысл пространственных отношений (вверху - внизу, вперед (спереди) - сзади (за), слева - справа, между, рядом с, около); двигаться в заданном направлении, меняя его по сигналу, а также в соответствии знаками - указателями направления движения (вперед, назад, налево, право и т. п.); определять свое местонахождение среди окружающих людей и предметов: «Я стою между Олей и Таней, за Мишей, позади (сзади) Катя перед Наташей, около Юры»; обозначать в речи взаимное расположение предметов: «Справа от куклы сидит заяц, а слева от куклы стоит лошадка, сзади - мишка, а впереди - машина».

Формировать умение ориентироваться на листе бумаги (справа - слева, вверху - внизу, в середине, в углу).

Ориентировка во времени

Дать представление о том, что утро, вечер, день, ночь составляют сутки.

Закреплять умение на конкретных примерах устанавливать последовательность различных событий: что было раньше (сначала), что позже (потом), определять, какой день сегодня, какой был вчера, какой будет завтра.

Формирование целостной картины мира, расширение кругозора

Предметное и социальное окружение

- Продолжать обогащать представления детей о мире предметов. Рассказывать о предметах, облегчающих труд человека в быту (кофемолка, миксер, мясорубка и др.), создающих комфорт (бра, картины, ковер и т. п.).

- Развивать умение определять материалы, из которых изготовлены предметы. Закреплять умение сравнивать предметы (по назначению, цвету, форме, материалу), классифицировать их (посуда - фарфоровая, стеклянная, керамическая, пластмассовая). Рассказывать о том, что любая вещь создана трудом многих людей («Откуда «пришел» стол?», «Как получилась книжка?» и т. п.).

- Расширять представления детей о профессиях.

- Расширять представления об учебных заведениях (детский сад, школа, колледж, вуз), сферах человеческой деятельности (наука, искусство, производство, сельское хозяйство).

- Через проектную деятельность, экскурсии, игры, оформления группового и садового помещения, организацию развивающей среды продолжать знакомство с

культурными явлениями (цирк, библиотека, музей и др.), их атрибутами, значением в жизни общества, связанными с ними профессиями, правилами поведения.

- Продолжать знакомить с понятием денег, их функциями (средство для салата труда, расчетов при покупках), бюджетом и возможностями семьи.

- Формировать элементарные представления об истории человечества (древний мир, средние века, современное общество) через знакомство с произведениями искусства (живопись, скульптура, мифы и легенды народов мира), реконструкцию образа жизни людей разных времен (одежда, утварь, традиции и др.).

От 5 до 6 лет

Сенсорное развитие

- Развивать восприятие, умение выделять разнообразные свойства и отношения предметов (цвет, форма, величина, расположение в пространстве и т. п.), включая разные органы чувств: зрение, слух, осязание, обоняние, вкус.

- Продолжать развивать умение сравнивать предметы, устанавливать их сходство и различие (найди в группе предметы, игрушки такой же формы, такого же цвета; чем эти предметы похожи и чем отличаются и т. д.).

- Продолжать знакомить с цветами спектра: красный, оранжевый, желтый, зеленый, голубой, синий, фиолетовый (хроматические) и белый, серый и черный (ахроматические). Продолжать формировать умение различать цвета по светлоте и насыщенности, правильно называть их (светло-зеленый, светло-розовый). Показать детям особенности расположения цветовых тонов в спектре. Развивать умение группировать объекты по нескольким признакам.

- Продолжать знакомить детей с различными геометрическими фигурами, учить использовать в качестве эталонов плоскостные и объемные формы.

- Формировать умение обследовать предметы разной формы; при обследовании включать движения рук по предмету. Совершенствовать глазомер.

- Развитие познавательно-исследовательской и продуктивной (конструктивной) деятельности

- Продолжать развивать умение устанавливать связь между создаваемыми постройками и тем, что дети видят в окружающей жизни; создавать

- разнообразные постройки и конструкции (дома, спортивное и игровое оборудование и т.п.).

- Закреплять умение выделять основные части и характерные конструкции. Помогать анализировать сделанные педагогом поделки и постройки; на основе анализа находить конструктивные решения и планировать создание собственной постройки.

- Знакомить с новыми деталями: разнообразными по форме и величине пластинами, брусками, цилиндрами, конусами и др. Закреплять умение заменять одни детали другими.

- Формировать умение создавать различные по величине и конструкции постройки одного и того же объекта.

- Закреплять умение строить по рисунку, самостоятельно подбирать необходимый строительный материал.

- Продолжать развивать умение работать коллективно, объединять свои поделки в соответствии с общим замыслом, договариваться, кто какую часть работы будет выполнять; помогать друг другу при необходимости.

Проектная деятельность.

- Создавать условия для реализации детьми проектов трех типов: исследовательских, творческих и нормативных.
 - Продолжать развитие проектной деятельности исследовательского типа. Организовывать презентации проектов. Способствовать формированию у детей представления об авторстве проекта.
 - Создавать условия для реализации проектной деятельности творческого типа. Творческие проекты в этом возрасте носят индивидуальный характер
 - Способствовать формированию проектной деятельности нормативной типа. (Нормативная проектная деятельность - это проектная деятельность, направленная на выработку детьми норм и правил поведения в детском коллективе.)

Формирование элементарных математических представлений

Количество

- Закреплять умение создавать множества (группы предметов) из разных по качеству элементов (предметов разного цвета, размера, формы, назначения; звуков, движений); разбивать множества на части и воссоединять их: устанавливать отношения между целым множеством и каждой его частью, понимать, что множество больше части, а часть меньше целого множества: сравнивать разные части множества на основе счета и соотношения элементов (предметов) один к одному; определять большую (меньшую) часть множества или их равенство.
 - Закреплять умение считать до 10; последовательно знакомить с образованием каждого числа в пределах 5-10 (на наглядной основе).
 - Формировать умение сравнивать рядом стоящие числа в пределах 10 на основе сравнения конкретных множеств; получать равенство из неравенства (неравенство из равенства), добавляя к меньшему количеству один предмет или убирая из большего количества один предмет («7 меньше 8, если к 7 добавить один предмет, будет 8, поровну», «8 больше 7; если из 5 предметов убрать один, то станет по 7, поровну»).
 - Развивать умение отсчитывать предметы из большого количества по образцу и заданному числу (в пределах 10).
 - Развивать умение считать предметы на ощупь, считать и воспроизводить количество звуков, движений по образцу и заданному числу (в пределах 10).
 - Познакомить с цифрами от 0 до 9.
 - Познакомить с порядковым счетом в пределах 10, учить различать вопросы «Сколько?», «Который?» («Какой?») и правильно отвечать на них.
 - Продолжать формировать представление о равенстве: определять равное количество в группах, состоящих из разных предметов; правильно обобщать числовые значения на основе счета и сравнения групп (здесь 5 петушков, 5 матрешек, 5 машин - всех игрушек поровну - по 5).

- Упражнять в понимании того, что число не зависит от величины предметов, расстояния между предметами, формы, их расположения, а также направления счета (справа налево, слева направо, с любого предмета).
- Познакомить с количественным составом числа из единиц в пределах 5 на конкретном материале: 5 - это один, еще один, еще один, еще один и еще один.
- Формировать понятие о том, что предмет (лист бумаги, лента, круг, квадрат и др.) можно разделить на несколько равных частей (на две, четыре).
- Закреплять умение называть части, полученные от деления, сравнивать целое и части, понимать, что целый предмет больше каждой своей части, а часть меньше целого.

Величина

- Закреплять умение устанавливать размерные отношения между 5 -10 предметами разной длины (высоты, ширины) или толщины: систематизировать предметы, располагая их в возрастающем (убывающем) порядке по величине; отражать в речи порядок расположения предметов и соотношение между ними по размеру: «Розовая лента - самая широкая, фиолетовая - немного уже, красная - еще уже, но она шире желтой, а зеленая уже желтой и всех остальных лент» и т.д.
- Развивать умение сравнивать два предмета по величине (длине, ширине, высоте) опосредованно - с помощью третьего (условной меры), равного одному из сравниваемых предметов.
- Развивать глазомер, умение находить предметы длиннее (короче), выше (ниже), шире (уже), толще (тоньше) образца и равные ему.

Форма

- Познакомить с овалом на основе сравнения его с кругом и прямоугольником. Дать представление о четырехугольнике: подвести к пониманию того, что квадрат и прямоугольник являются разновидностями четырехугольника.
- Развивать геометрическую зоркость: умение анализировать и сравнивать предметы по форме, находить в ближайшем окружении предметы одинаковой и разной формы: книги, картина, одеяла, крышки столов - многоугольные, поднос и блюдо - овальные, тарелки - круглые и т.д.
- Развивать представление о том, как из одной формы сделать другую.

Ориентировка в пространстве

- Совершенствовать умение ориентироваться в окружающем пространстве; понимать смысл пространственных отношений (вверху - внизу, вперед (спереди) - сзади (за), слева - справа, между, рядом с, около); двигаться в заданном направлении, меняя его по сигналу, а также в соответствии знаками - указателями направления движения (вперед, назад, налево, право и т. п.); определять свое местонахождение среди окружающих людей и предметов: «Я стою между Олей и Таней, за Мишей, позади (сзади) Катя перед Наташей, около Юры»; обозначать в речи взаимное расположение предметов: «Справа от куклы сидит заяц, а слева от куклы стоит лошадка, сзади - мишка, а впереди - машина».
- Формировать умение ориентироваться на листе бумаги (справа - слева, вверху - внизу, в середине, в углу).

Ориентировка во времени

- Дать представление о том, что утро, вечер, день, ночь составляют сутки.
- Закреплять умение на конкретных примерах устанавливать последовательность различных событий: что было раньше (сначала), что позже (потом), определять, какой день сегодня, какой был вчера, какой будет завтра.

От 6 до 7 лет

Сенсорное развитие

- Продолжать развивать зрение, слух, обоняние, осязание, вкус.
- Совершенствовать координацию руки и глаза; продолжать развивать, мелкую моторику рук в разнообразных видах деятельности.
 - Развивать умение созерцать предметы, явления (всматриваться, вслушиваться), направляя внимание на более тонкое различие их качеств.
 - Закреплять умение выделять в процессе восприятия несколько качеств предметов; сравнивать предметы по форме, величине, строению, положению в пространстве, цвету; выделять характерные детали, красивые сочетания цветов и оттенков.
 - Развитие познавательно-исследовательской и продуктивной (конструктивной) деятельности
 - Формировать интерес к разнообразным зданиям и сооружениям (жилые дома, театры и др.). Поощрять желание передавать их особенности в конструктивной деятельности,
 - Развивать умение видеть конструкцию объекта и анализировать ее основные части, их функциональное назначение.
 - Предлагать детям самостоятельно находить отдельные конструктивные решения на основе анализа существующих сооружений.
 - Закреплять навыки коллективной работы: умение распределять обязанности, работать в соответствии с общим замыслом, не мешая друг другу.

Проектная деятельность.

Развивать проектную деятельность всех типов (исследовательскую, творческую, нормотворческую).

В исследовательской проектной деятельности учить ребенка уделять внимание анализу эффективности источников информации. Инициировать обсуждения проекта в кругу сверстников.

Способствовать творческой проектной деятельности индивидуального и группового характера.

В работе над нормотворческими проектами инициировать обсуждение детьми соответствующих этим проектам ситуаций и отрицательных последствий, которые могут возникнуть при нарушении установленных этими проектами норм. Помогать детям символически отображать ситуацию, проживать ее основные смыслы и выражать их в образной форме.

Формирование элементарных математических представлений

Количество

- Развивать общие представления о множестве: умение формировать множества по заданным основаниям, видеть составные части множества, в которых предметы отличаются определенными признаками.
- Упражнять в объединении, дополнении множеств, удалении из множества части или отдельных его частей. Закреплять умение устанавливать отношения между отдельными частями множества, а также целым множеством и каждой его частью на основе счета, составления пар предметов или соединения предметов стрелками.
- Совершенствовать навыки количественного и порядкового счета в пределах 10. Познакомить со счетом в пределах 20.
- Познакомить с числами второго десятка.
- Закреплять понимание отношений между числами натурального ряда (7 больше 6 на 1, а 6 меньше 7 на 1), умение увеличивать и уменьшать каждое число на 1 (в пределах 10).
- Закреплять умение называть числа в прямом и обратном порядке (устный счет), последующее и предыдущее число к названному или обозначенному цифрой, определять пропущенное число.
- Познакомить с составом чисел от 0 до 10.
- Формировать умение раскладывать число на два меньших и составлять, из двух меньших большее (в пределах 10, на наглядной основе).
- Познакомить с монетами достоинством 1, 5, 10 копеек, 1, 2, 5, 10 рублей (различение, набор и обмен монет).
- Учить на наглядной основе составлять и решать простые арифметические задачи на сложение (к большему прибавляется меньшее) и на вычитание (вычитаемое меньше остатка); при решении задач пользоваться знаками действий: плюс (+), минус, (-) и знаком отношения равно (=).

Величина

- Закреплять умение считать по заданной мере, когда за единицу счета принимается не один, а несколько предметов или часть предмета.
- Закреплять умение делить предмет на 2-8 и более равных частей путем сгибания предмета (бумаги, ткани и др.), а также используя условную меру; правильно обозначать части целого (половина, одна часть из двух (одна вторая), две части из четырех (две четвертых) и т.д.); устанавливать соотношение целого и части, размера частей; находить части целого и целое по известным частям.

Формировать первоначальные измерительные умения.

Развивать умение измерять длину, ширину, высоту предметов (отрезки прямых линий) с помощью условной меры (бумаги в клетку).

Закреплять умение детей измерять объем жидких и сыпучих веществ с помощью условной меры.

Дать представления о весе предметов и способах его измерения. Закреплять умение сравнивать вес предметов (тяжелее - легче) путем взвешивания их на ладонях. Познакомить с весами.

Развивать представление о том, что результат измерения (длины, веса, объема предметов) зависит от величины условной меры.

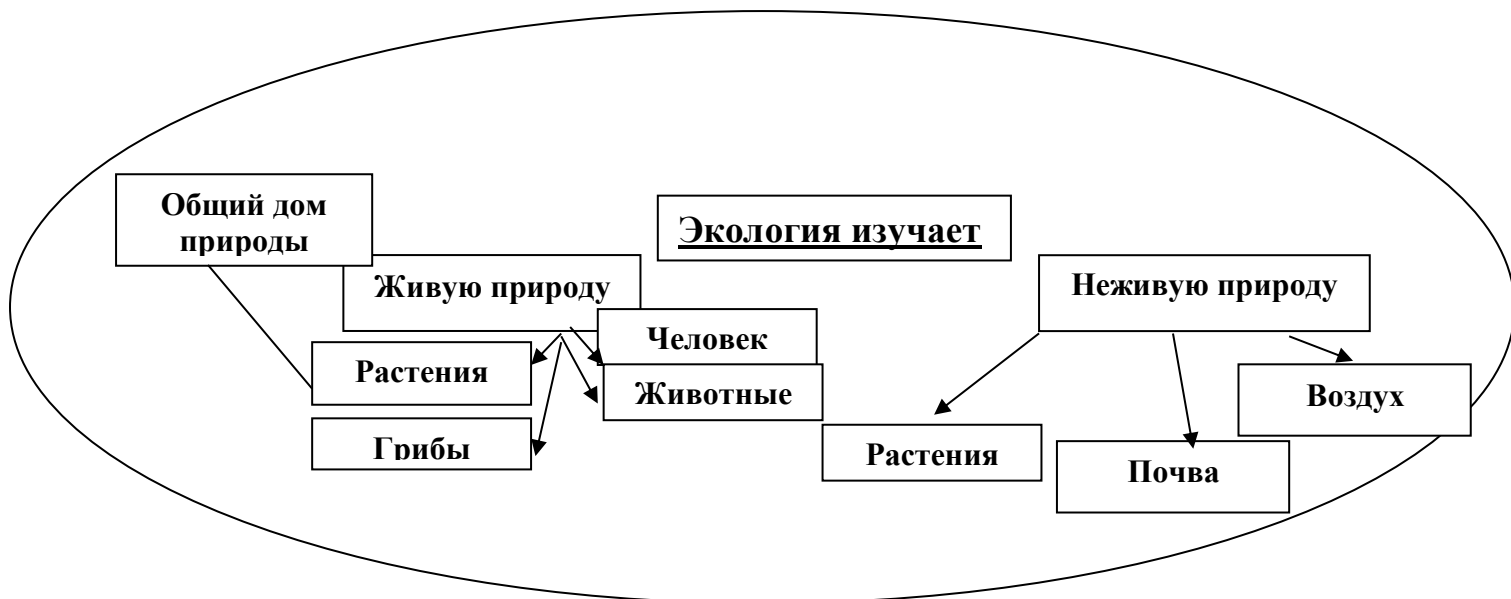
Форма

- Уточнить знание известных геометрических фигур, их элементов (вершины, углы, стороны) и некоторых их свойств.
- Дать представление о многоугольнике (на примере треугольника и четырехугольника), о прямой линии, отрезке прямой (определения не даются).
- Закреплять умение распознавать фигуры независимо от их пространственного положения, изображать, располагать на плоскости, упорядочивать по размерам, классифицировать, группировать по цвету, форме, размерам.
- Закреплять умение моделировать геометрические фигуры; составлять из нескольких треугольников один многоугольник, из нескольких маленьких квадратов - один большой прямоугольник; из частей круга – круг, из четырех отрезков - четырехугольник, из двух коротких отрезков - один длинный и т.д.; конструировать фигуры по словесному описанию и перечислению их характерных свойств; составлять тематические композиции из фигур по собственному замыслу.
- Закреплять умение анализировать форму предметов в целом и отдельных их частей; воссоздавать сложные по форме предметы из отдельных частей по контурным образцам, по описанию, представлению.

Ориентировка в пространстве

- Учить детей ориентироваться на ограниченной территории (лист бумаги, учебная доска, страница тетради, книги и т.д.); располагать предметы и их изображения в указанном направлении, отражать в речи их пространственное расположение (вверху, внизу, выше, ниже, слева, справа, левее, правее, в левом верхнем (правом нижнем) углу, перед, за, между, рядом и др.).
- Познакомить с планом, схемой, маршрутом, картой. Развивать способность к моделированию пространственных отношений между объектами в виде рисунка, плана, схемы.
- Формировать умение «читать» простейшую графическую информацию, обозначающую пространственные отношения объектов и направление их движения в пространстве: слева направо, справа налево, снизу вверх, сверху вниз; самостоятельно передвигаться в пространстве, ориентируясь на условные обозначения (знаки и символы).
- Ориентировка во времени.
- Дать детям элементарные представления о времени: его текучести, периодичности, необратимости, последовательности дней недели, месяцев, времен года.
- Закреплять умение пользоваться в речи словами-понятиями: сначала, потом, до, после, раньше, позже, в одно и то же время.
- Развивать «чувство времени», умение беречь время, регулировать свою деятельность в соответствии со временем; различать длительность отдельных временных интервалов (1 минута, 10 минут, 1 час).
- Формировать умение определять время по часам с точностью до 1 часа.

Система экологического воспитания

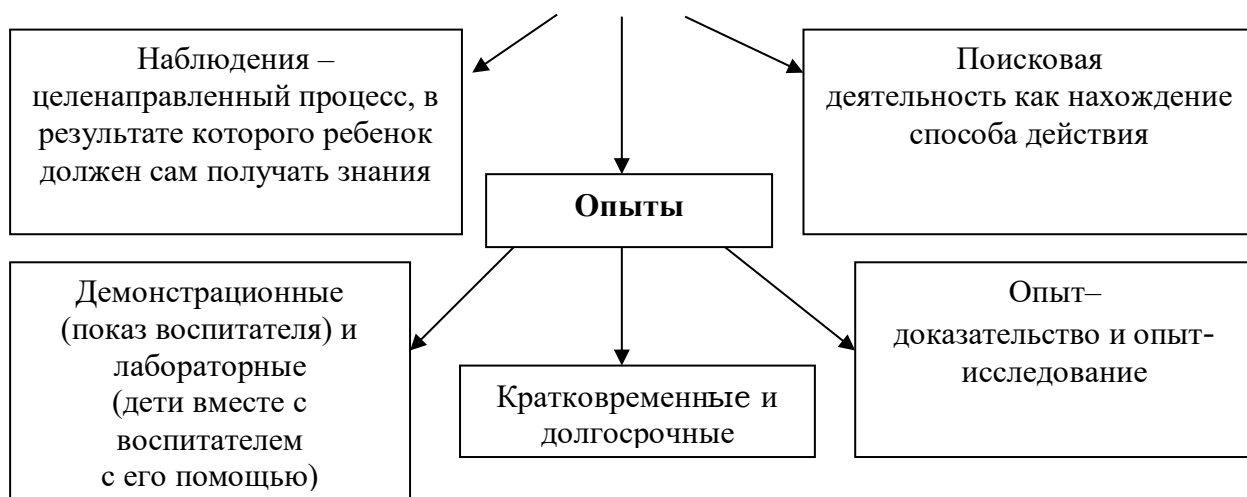


Законы общего дома природы:

- Все живые организмы имеют право на жизнь
- В природе все взаимосвязано
- В природе ничто никуда не исчезает, а переходит из одного состояния в другое.

Детское экспериментирование

Экспериментирование как методическая система экологического воспитания дошкольников





Содержание психолого-педагогической работы

От 2 до 3 лет

Ознакомление с природой

- Знакомить детей с доступными явлениями природы.
- Учить узнавать в природе, на картинках, в игрушках домашних животных (кошку, собаку, корову, курицу и т.д.) и их детенышей и называть их; узнавать на картинках некоторых диких животных (медведя, зайца, лису и т.д.) и называть их.
 - Наблюдать за птицами и насекомыми на участке (бабочка и божья коровка), за рыбками в аквариуме. Приучать детей подкармливать птиц.
 - Учить различать по внешнему виду овощи (помидор, огурец, морковь) и фрукты (яблоко, груша и т.д.).
 - Помогать детям замечать красоту природы в разное время года.
 - Воспитывать бережное отношение к растениям и животным. Учить основам взаимодействия с природой (рассматривать растения и животных, не нанося им вред; одеваться по погоде).

Сезонные наблюдения

Осень. Формировать элементарные представления об осенних изменениях в природе: похолодало, на деревьях пожелтели и опадают листья; о том, что осенью созревают многие овощи и фрукты.

Зима. Формировать представления о зимних природных явлениях: стало холодно, идет снег, лед, скользко, можно упасть. Привлекать к участию в зимних забавах (катание с горки и на санках, игра в снежки, ленка снеговика и т. п.).

Весна. Формировать представления о весенних изменениях в природе: потеплело, тает снег; появились лужи, травка, насекомые; набухли почки.

Лето. Наблюдать с детьми природные изменения: яркое солнце, жарко, летают бабочки.

Формирование предпосылок экологического сознания

Формировать элементарные представления о правильных способах взаимодействия с растениями и животными: рассматривать растения, не нанося им вред; наблюдать за животными, не беспокоя их и не причиняя им вреда; кормить животных только с разрешения взрослых.

Объяснять детям, что рвать любые растения и есть их нельзя

От 3 до 4 лет

Ознакомление с природой

- Расширять представления детей о растениях и животных. Продолжать знакомить с домашними животными и их детенышами, особенностями их поведения и питания.

- Знакомить детей с обитателями уголка природы: аквариумными рыбками и декоративными птицами (волнистыми попугайчиками, канарейками),

- Расширять представления о диких животных (медведь, лиса, белка, еж и др.). Познакомить с лягушкой.

- Учить наблюдать за птицами, прилетающими на участок (ворона, голубь, синица, воробей, снегирь), подкармливать их зимой.

- Расширять представления детей о насекомых (бабочка, майский жук, божья коровка, стрекоза).

- Развивать умение отличать и называть по внешнему виду: овощи (огурец, помидор, морковь, репа), фрукты (яблоко, груша), ягоды (малина, смородина).

- Знакомить с некоторыми растениями данной местности: с деревьями, цветущими травянистыми растениями (одуванчик, мать-и-мачеха).

- Знакомить с комнатными растениями (фикус, герань). Дать представления о том, что для роста растений нужны земля, вода и воздух.

- Знакомить с характерными особенностями следующих друг за другом времен года и теми изменениями, которые происходят в связи с этим в жизни и деятельности взрослых и детей.

- Дать представления о свойствах воды (льется, переливается, нагревается, охлаждается), песка (сухой - рассыпается, влажный - лепится), снега (холодный, белый, от тепла - тает).

- Формировать представления о простейших взаимосвязях в живой и неживой природе. Знакомить с правилами поведения в природе (не рвать без надобности растения, не ломать ветки деревьев, не трогать животных) и др.

Сезонные наблюдения

Осень. Развивать умение замечать изменения в природе: становится холоднее, идут дожди, люди надевают теплые вещи, листья начинают изменять окраску и опадать, птицы улетают в теплые края.

Расширять представления о том, что осенью собирают урожай овощей, фруктов. Развивать умение различать по внешнему виду, вкусу, форме наиболее распространенные овощи и фрукты и называть их.

Зима. Расширять представления о характерных особенностях зимней природы (холодно, идет снег; люди надевают зимнюю одежду).

Организовывать наблюдения за птицами, прилетающими на участок, подкармливать их. Учить замечать красоту зимней природы: деревья в снежном уборе, пушистый снег, прозрачные льдинки и т.д.

Побуждать участвовать в катании с горки на санках, лепке поделок из снега, украшении снежных построек.

Весна. Продолжать знакомить с характерными особенностями весенней природы: ярче светит солнце, снег начинает таять, становится рыхлым, выросла трава, распустились листья на деревьях, появляются бабочки и майские жуки.

Расширять представления детей о простейших связях в природе: стало пригревать солнышко - потеплело - появилась травка, запели птицы, люди заменили теплую одежду на облегченную.

Показать, как сажают семена цветочных растений и овощей на грядки.

Лето. Расширять представления о летних изменениях в природе: жарко, яркое солнце, цветут растения, люди купаются, появляются птенцы в гнездах.

Дать детям элементарные знания о садовых и огородных растениях. Закреплять знания о том, что летом созревают многие фрукты, овощи и ягоды.

Формирование предпосылок экологического сознания

Продолжать формировать элементарные представления о способах взаимодействия с растениями и животными: рассматривать растения не нанося им вред; наблюдать за животными, не беспокоя их и не причиняя им вреда; кормить животных только с разрешения взрослых.

Объяснять детям, что нельзя без разрешения взрослых рвать растения и есть их - они могут оказаться ядовитыми.

Формировать умение понимать простейшие взаимосвязи в природе (если растение не полить, оно может засохнуть и т. п.). Учить закрывать кран с водой.

Знакомить с правилами поведения в природе (не рвать без надобности растения, не ломать ветки деревьев, не трогать животных и др.).

От 4 до 5 лет

Ознакомление с природой

- Расширять представления детей о природе.

- Знакомить с домашними животными, обитателями уголка природы (аквариумные рыбки, хомяк, волнистые попугайчики, канарейки и др.).
- Знакомить с представителями класса пресмыкающихся (ящерица, черепаха), их внешним видом и способами передвижения (у ящерицы продолговатое тело, у нее есть длинный хвост, который она может сбросить; ящерица очень быстро бегают).
- Расширять представления детей о некоторых насекомых (муравей, бабочка, жук, божья коровка).
- Продолжать знакомить с фруктами (яблоко, груша, слива, персик), овощами (помидор, огурец, морковь, свекла, лук) и ягодами (малина, смородина, крыжовник), с грибами (маслята, опята, сыроежки и др.).
- Закреплять знания детей о травянистых и комнатных растениях, их названиях (бальзамин, фикус, хлорофитум, герань, бегония, примула и др.); знакомить со способами ухода за ними.
- Учить узнавать и называть 3-4 вида деревьев (елка, сосна, береза, клен и др.). Рассказывать детям о свойствах песка, глины и камня.
- Организовывать наблюдения за птицами, прилетающими на участок (ворона, голубь, синица, воробей, снегирь), подкармливать их зимой.
- Расширять представления детей об условиях, необходимых для жизни людей, животных, растений (воздух, вода, питание и т. п.).
- Развивать умение детей замечать изменения в природе.
- Рассказывать детям об охране растений и животных.

Сезонные наблюдения

Осень. Развивать умение детей замечать и называть изменения в природе: похолодало, осадки, ветер, листопад, созревают плоды и корнеплоды, птицы улетают на юг. Формировать умение устанавливать простейшие связи между явлениями живой и неживой природы (похолодало - исчезли бабочки, жуки; отцвели цветы и т.д.).

Побуждать детей принимать участие в сборе семян растений.

Зима. Развивать умение замечать изменения в природе, сравнивать осенний и зимний пейзажи.

Наблюдать с детьми за поведением птиц на улице и в уголке природы.

Побуждать детей рассматривать и сравнивать следы птиц на снегу. Оказывать помощь зимующим птицам, называть их.

Расширять представления о том, что в мороз вода превращается в лед сосульки, лед и снег в теплом помещении тают.

Привлекать к участию в зимних забавах: катании с горки на санках, ходьбе на лыжах, лепке поделок из снега.

Весна. Развивать умение узнавать и называть время года; выделять признаки весны (солнышко стало теплее, набухли почки на деревьях, появилась травка, распустились подснежники, появились насекомые).

Рассказывать детям о том, что весной зацветают многие комнатные растения.

Формировать представления о работах, проводимых в весенний период в саду и в огороде.

Учить наблюдать за посадкой и всходами семян.

Привлекать детей к работам в огороде и цветниках.

Лето. Расширять представления детей о летних изменениях в природе; голубое чистое небо, ярко светит солнце, жара, люди легко одеты, загорают, купаются.

В процессе различных видов деятельности расширять представления о свойствах песка, воды, камней и глины.

Закреплять знания о том, что летом созревают многие фрукты, овощи, ягоды и грибы; у животных подрастают детеныши.

Формирование предпосылок экологического сознания

- Продолжать формировать элементарные представления о способах взаимодействия с растениями и животными: рассматривать растения, не нанося им вред; наблюдать за животными, не беспокоя их и не причиняя им вреда; кормить животных только с разрешения взрослых; не гладить чужих животных; не приносить животных домой без разрешения взрослых; не брать на руки бездомных животных.

- Объяснять детям, что нельзя без разрешения взрослых рвать растения и есть их - они могут оказаться ядовитыми.

- Формировать привычку экономить воду - закрывать за собой кран с водой.

От 5 до 6 лет

Ознакомление с природой

- Расширять и уточнять представления детей о природе. Закреплять умение наблюдать.

- Закреплять представления о растениях ближайшего окружения: деревьях, кустарниках и травянистых растениях. Познакомить с понятиями «лес», «луг» и «сад».

- Продолжать знакомить с комнатными растениями.

- Закреплять умение ухаживать за растениями. Рассказать детям о способах вегетативного размножения растений.

- Расширять представления о домашних животных, их повадках, зависимости от человека.

- Закреплять умение ухаживать за обитателями уголка природы.

- Расширять представления детей о диких животных: где живут, как добывают пищу и готовятся к зимней спячке. Познакомить с птицами (ласточка, скворец).

- Познакомить с представителями класса пресмыкающихся (ящерица, черепаха) и насекомых (пчела, комар, муха).

- Формировать представления о чередовании времен года, частей суток и их некоторых характеристиках.

- Знакомить с многообразием родной природы; с растениями и животными различных климатических зон.

- Показать, как человек в своей жизни использует воду, песок, глину, камни. Формировать представления о том, что человек - часть природы и что он должен беречь, охранять и защищать ее.

- Учить устанавливать причинно-следственные связи между природными явлениями (сезон - растительность - труд людей).

- Показать детям взаимодействие живой и неживой природы.

- Рассказывать о значении солнца и воздуха в жизни человека, животных и растений.

Сезонные наблюдения

Осень. Закреплять представления детей о том, как похолодание и сокращение продолжительности дня изменяют жизнь растений, животных и человека.

Знакомить детей с тем, как некоторые животные готовятся к зиме (лягушки, ящерицы, черепахи, ежи, медведи впадают в спячку зайцы линяют, некоторые птицы (гуси, утки, журавли) улетают в теплые края).

Зима. Расширять и обогащать знания детей об особенностях зимней природы (холода, заморозки, снегопады, сильные ветры), особенности деятельности людей в городе, на селе. Познакомить с таким природным явлением, как туман.

Весна. Расширять и обогащать знания детей о весенних изменениях в природе: тает снег, разливаются реки, прилетают птицы, травка и цветы быстрее появляются на солнечной стороне, чем в тени. Наблюдать гнездование птиц (ворон).

Лето. Расширять и обогащать представления детей о влиянии тепла, солнечного света на жизнь людей, животных и растений (природа «расцветает», много ягод, фруктов, овощей; много корма для зверей, птиц и их детенышей). Рассказать о съедобных и несъедобных грибах (съедобные - маслята, опята, лисички и т. п.; несъедобные - мухомор, ложный опенок).

Формирование предпосылок экологического сознания

- Продолжать формировать навыки культуры поведения в природе (не загрязнять окружающую природу, бережно относиться к растениям и животным и т.д.). Расширять представления о способах правильного взаимодействия растениями и животными: рассматривать растения, не нанося им вред; рассматривать животных, не беспокоя их и не нанося им вред; кормить животных только вместе со взрослым; чужих животных не гладить; без разрешения взрослого не приносить в дом животных; не брать на руки бездомных животных.

- Дать детям представления о том, что в природе все взаимосвязано (например, одно и то же растение может быть ядовитым для человека и лекарственным для животного; вредные для человека насекомые могут быть пищей для земноводных и т.д.).

От 6 до 7 лет

Ознакомление с природой

- Расширять и уточнять представления детей о деревьях, кустарниках, травянистых растениях; растениях луга, сада, леса.

- Конкретизировать представления детей об условиях жизни комнатных растений. Знакомить со способами их вегетативного размножения (черенками, листьями, усами). Учить устанавливать связи между состоянием растения и условиями окружающей среды. Знакомить с лекарственными растениями (подорожник, крапива и др.).

- Расширять и систематизировать знания о домашних, зимующих и перелетных птицах; домашних животных и обитателях уголка природы.

- Продолжать знакомить с дикими животными. Расширять представления об особенностях приспособления животных к окружающей среде.

- Расширять знания детей о млекопитающих, земноводных и пресмыкающихся. Знакомить с некоторыми формами защиты земноводных и пресмыкающихся от врагов (например, уж отпугивает врагов шипением и т.п.).
- Расширять представления о насекомых. Знакомить с особенностями их жизни (муравьи, пчелы, осы живут большими семьями, муравьи - в муравейниках, пчелы - в дуплах, ульях).
- Закреплять умение различать по внешнему виду и правильно называть бабочек (капустница, крапивница, павлиний глаз) и жуков (божья коровка, жужелица); сравнивать насекомых по способу передвижения (летают, прыгают, ползают).
- Воспитывать уважение к труду сельских жителей (земледельцев, механизаторов, лесничих).
- Закреплять умение обобщать и систематизировать представления о временах года.
- Формировать представления о переходе веществ из твердого состояния в жидкое, и наоборот.
- Закреплять умение устанавливать причинно-следственные связи между природными явлениями (если исчезнут насекомые - опылители растений, то растения не дадут семян и др.).
- Подвести детей к пониманию того, что жизнь человека на Земле во многом зависит от окружающей среды: чистый воздух, вода, лес, почва благоприятно сказываются на здоровье и жизни человека.
- Закреплять умение правильно вести себя в природе (не ломать кусты и ветви деревьев, не оставлять мусор, не разрушать муравейники и др.).
- Оформлять с детьми альбомы о временах года: подбирать картинки, фотографии, детские рисунки и рассказы.

Сезонные наблюдения

Осень. Закреплять знания детей о том, что сентябрь - первый осенний месяц. Учить замечать приметы осени (похолодало; земля от заморозков стала твердой; заледенели лужи; листопад; иней на почве).

Показать обрезку кустарников, рассказать, для чего это делают. Привлекать к высаживанию садовых растений (настурция, астры) в горшки.

Закреплять умение собирать природный материал (семена, шишки, желуди, листья) для изготовления поделок.

Зима. Обогащать представления детей о сезонных изменениях в природе (самые короткие дни и длинные ночи, холодно, мороз, гололед и т. д.).

Обращать внимание на то, что на некоторых деревьях долго сохраняются плоды (на рябине, ели и т.д.). Объяснить, что это корм для птиц.

Закреплять умение определять свойства снега (холодный, пушистый, рассыпается, липкий и др.; из влажного тяжелого снега лучше делать постройки).

Учить детей замечать, что в феврале погода меняется (то светит солнце, то дует ветер, то идет снег, на крышах домов появляются сосульки).

Рассказать детям, что 22 декабря - самый короткий день в году.

Привлекать детей к посадке семян овса для птиц.

Весна. Расширять представления дошкольников о весенних изменениях в природе (чаще светит солнце, зацветают подснежники; распускаются почки на деревьях и кустарниках, начинается ледоход; пробуждаются травяные лягушки, жабы, ящерицы; птицы выют гнезда; вылетают бабочки-крапивницы; появляются муравьи).

Познакомить с термометром (столбик с ртутью может быстро подниматься и опускаться, в зависимости от того, где он находится - в тени или на солнце).

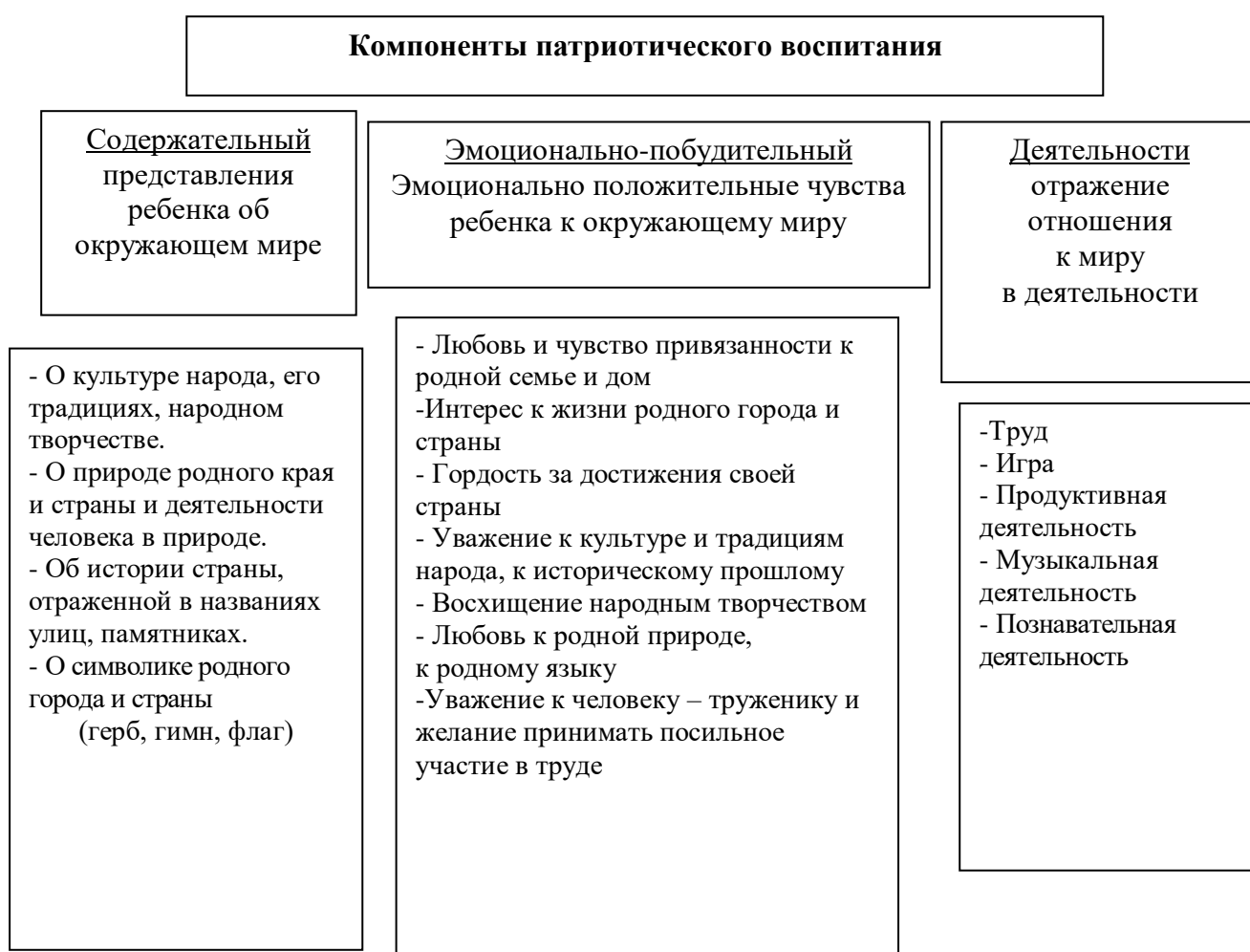
Наблюдать, как высаживают, обрезают деревья и кустарники.

Лето. Уточнять представления об изменениях, происходящих в природе (самые длинные дни и короткие ночи, тепло, жарко; бывают ливневые дожди, грозы, радуга).

Объяснить, что летом наиболее благоприятные условия для роста растений: растут, цветут и плодоносят.

Патриотическое воспитание

Компоненты патриотического воспитания



ЦЕЛИ

Воспитать чувства глубокой привязанности к родным местам, гордость за свою Малую Родину, чувства любви и уважения к дому, семье, прежде всего к матери, детскому саду, к родному краю, народной культуре

Основные задачи патриотического воспитания

1. Воспитание любви и привязанности к семье, родному дому, детскому саду, родной улице, городу, к природе родного края, чувства сопричастности к ней, бережного отношения
2. Приобщение детей к культуре своего народа;
3. Развитие чувства ответственности и гордости за достижения жителей Малой родины.
4. Воспитание желания на совершение добрых дел;

Патриотическое воспитание проходит через:

- участие детей в целевых прогулках, походах, экскурсиях по поселку, знакомство с историей родного края и традициями поселка;
- обсуждение с детьми правил безопасного поведения на улицах поселка, например «Как правильно переходить дорогу», «Что можно, чего нельзя делать на улицах»;
- участие в совместном с воспитателем труде на участке детского сада: посильная помощь в уборке участка после листопада, подкормка птиц зимой, живущих в поселке;
- чтение произведений литературы о малой родине;
- накопление опыта участия в разговорах, беседах о событиях, происходящих в родном поселке, о достопримечательностях родного поселка;
- участие в придумывании сказок и историй о достопримечательностях малой родины;
- обсуждение и составление рассказов о профессиях родителей, жителей поселка;
- участие с родителями и воспитателями в социально-значимых событиях;
- оформление макетов, составление проектов о Малой Родине.

Предполагаемый результат

У воспитанников ДОО повысится самосознание растущего человека, как Россиянина, как представителя и жителя Свердловской области, дети получают знания его эколого-географического богатства. У дошкольников появится любовь к родному поселку, природе родного края, бережного отношения к ней, чувства уважения к своей культуре, а также дети узнают о значимости Свердловской области для России, будут знать и помнить о героях Арамильского городского округа.

Патриотическое воспитание осуществляется в соответствии комплексно-тематическим планированием.

Содержание психолого-педагогической работы

От 4 до 5 лет

Формировать чувство сопричастности к событиям, которые происходят в детском саду, стране. Воспитывать любовь к Родине.

От 5 до 6 лет

Формирование тендерной, семейной, гражданской принадлежности, патриотических чувств, чувства принадлежности к мировому сообществу

Образ Я. Продолжать развивать представления об изменении позиция ребенка в связи с взрослением (ответственность за младших, уважение и помощь старшим, в том числе пожилым людям и т. д.). Через символические и образные средства помогать ребенку осознавать себя в прошлом, настоящем и будущем. Показывать общественную значимость здорового образа жизни людей вообще, и самого ребенка в частности.

Развивать осознание ребенком своего места в обществе. Расширять представления о правилах поведения в общественных местах. Углублять представления детей об их обязанностях в группе детского сада, дома, на улице. Формировать потребность вести себя в соответствии с общепринятыми нормами.

Семья. Углублять представления о семье и ее истории. Формировать мания о том, где работают родители, как важен для общества их труд. Привлекать детей к посильному участию в подготовке различных семейных праздников, к выполнению постоянных обязанностей по дому.

Детский сад. Расширять представления ребенка о себе как о члене коллектива, формировать активную позицию через проектную деятельность, взаимодействие с детьми других возрастных групп, посильное участие в жизни дошкольного учреждения. Приобщать к мероприятиям, которые находятся в детском саду, в том числе и совместно с родителями (спектакли, спортивные праздники и развлечения, подготовка выставок детских работ).

Родная страна. Расширять представления детей о родной стране, о государственных праздниках.

Продолжать формировать интерес к «малой Родине». Рассказывать детям о достопримечательностях, культуре, традициях родного края; о замечательных людях, прославивших свой край.

Формировать представление о том, что Российская Федерация (Россия) - огромная многонациональная страна.

Рассказать детям о том, что Москва - главный город, столица нашей Родины. Познакомить с флагом и гербом России, мелодией гимна.

Наша армия. Продолжать расширять представления детей о Российской армии. Рассказывать о трудной, но почетной обязанности защищать Родину, охранять ее спокойствие и безопасность; о том, как в годы войн храбро сражались и защищали пашу страну от врагов прадеды, деда, отцы. Приглашать в детский сад военных, ветеранов из числа близких родственников детей. Рассматривать с детьми картины, репродукции, альбомы с венной тематикой.

От 6 до 7 лет

Формирование тендерной, семейной, гражданской принадлежности, патриотических чувств, чувства принадлежности к мировому сообществу

Образ Я. Развивать представления о временной перспективе личности, об изменении позиции человека с возрастом (ребенок посещает детский сад, школьник учится, взрослый работает, пожилой человек передает свой опыт другим поколениям). Углублять представления ребенка о себе в прошлом, настоящем и будущем.

Расширять представления детей об их обязанностях, прежде всего в связи с подготовкой к школе.

Семья. Расширять представления детей об истории семьи в контексте истории родной страны (роль каждого поколения в разные периоды истории страны). Рассказывать детям о воинских наградах дедушек, бабушек родителей. Закреплять знание домашнего адреса и телефона, имен и отчеств родителей, их профессий.

Детский сад. Формировать представления о себе как об активном члене коллектива через проектную деятельность, охватывающую детей младших возрастных групп и родителей, участие в жизни дошкольного учреждения (адаптация младших дошкольников, подготовка к праздникам, выступлениям, соревнованиям в детском саду и за его пределами и др.). Привлекать детей к созданию развивающей среды дошкольного учреждения (мини-музеев, выставок, библиотеки, конструкторских мастерских и др.).

Родная страна. Расширять представления о родном крае. Продолжать знакомить с достопримечательностями региона, в котором живут дети.

Углублять и уточнять представления о Родине - России. Поддерживать интерес детей к событиям, происходящим в стране, воспитывать чувство гордости за ее достижения.

Закреплять знания о флаге, гербе и гимне России (гимн исполняется во время праздника или другого торжественного события; когда звучит гимн все встают, а мужчины и мальчики снимают головные уборы).

Расширять представления о Москве - главном городе, столице России.

Продолжать расширять знания о государственных праздниках. Рассказать детям о Ю. А. Гагарине и других героях космоса.

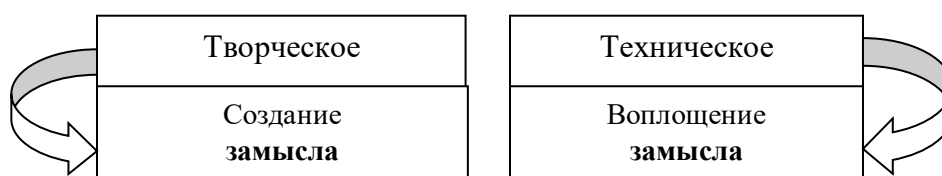
Воспитывать уважение к людям разных национальностей и их обычаям.

Наша армия. Углублять знания о Российской армии. Воспитывать уважение к защитникам Отечества, к памяти павших бойцов: возлагать с детьми цветы к обелискам, памятникам.

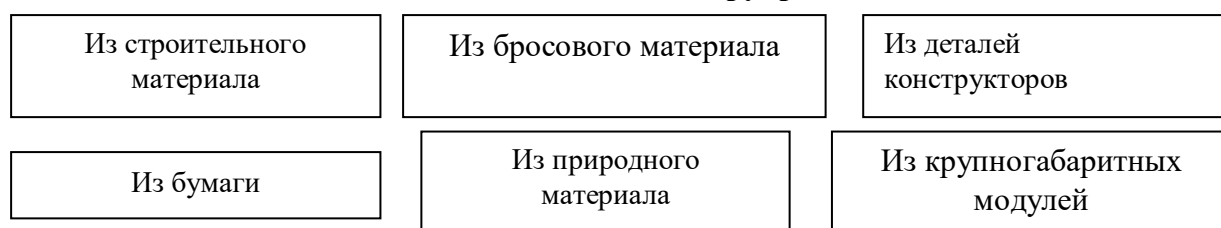
Наша планета. Рассказывать детям о том, что Земля - наш общий дом, на Земле много разных стран. Объяснять, как важно жить в мире со всеми народами, знать и уважать их культуру, обычаи и традиции.

Расширять представления о своей принадлежности к человеческому сообществу, о детстве ребят других стран, о правах детей в мире (Декларация прав ребенка), отечественных и международных организациях, занимающихся соблюдением прав ребенка (органы опеки, ЮНЕСКО и др.) Дать элементарные представления о свободе личности как достижении человечества.

Детское конструирование



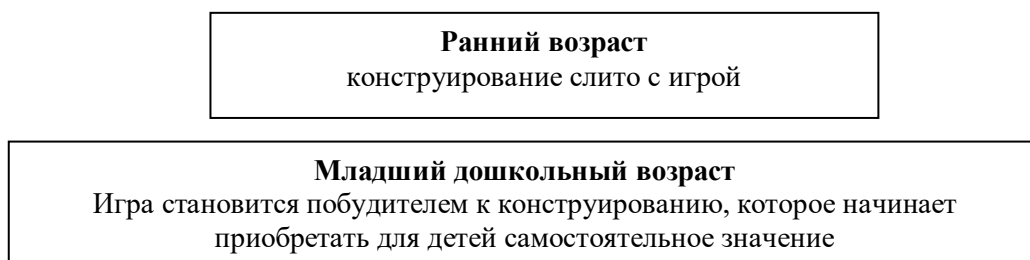
Виды детского конструирования



Формы организации обучения конструированию

Конструирование по модели	Конструирование по условиям	Конструирование по образцу
Конструирование по замыслу	Конструирование по теме	Конструирование по чертежам и схемам

Взаимосвязь конструирования и игры



Содержание психолого-педагогической работы

Старший дошкольный возраст
Сформированная способность к полноценному конструированию стимулирует развитие сюжетной линии игры и само, порой, приобретает сюжетный характер, когда создается несколько конструкций, объединенных общим сюжетом

- В процессе игры с настольным и напольным строительным материалом продолжать знакомить детей с деталями (кубик, кирпичик, трехгранная призма, пластина, цилиндр), с вариантами расположения строительных форм на плоскости.
- Развивать умение детей сооружать элементарные постройки по образцу, поддерживать желание строить что-то самостоятельно.
- Способствовать пониманию пространственных соотношений.
- Предлагать использовать дополнительные сюжетные игрушки, соразмерные масштабам построек (маленькие машинки для маленьких гаражей и т.п.).
- По окончании игры приучать убирать игрушки на место.
- Знакомить детей с простейшими пластмассовыми конструкторами.
- Предлагать совместно с взрослым конструировать башенки, домики, машины.
- Поддерживать желание детей строить самостоятельно.
- В летнее время способствовать строительным играм с использованием природного материала (песок, вода, желуди, камешки) и т.п.

От 3 до 4 лет

Развитие конструктивной деятельности

- Подводить детей к простейшему анализу созданных построек. Совершенствовать конструктивные умения. Закреплять умение различать, называть и использовать основные строительные детали (кубики, кирпичики, пластины, цилиндры,

трехгранные призмы). Учить располагать кирпичики, пластины вертикально (в ряд, по кругу, по периметру четырехугольника), ставить их плотно друг к другу, на определенном расстоянии (заборчик, ворота). Побуждать детей к созданию вариантов конструкций, добавляя другие детали (на столбики ворот ставить трехгранные призмы, рядом со столбами - кубики и др.). Изменять постройки двумя способами: заменяя одни детали другими или надстраивая их в высоту, длину (низкая и высокая башенка, короткий и длинный поезд).

- Развивать желание сооружать постройки по собственному замыслу. Продолжать учить детей обыгрывать постройки, объединять их по сюжету дорожка и дома - улица; стол, стул, диван - мебель для кукол. Приучать после игры аккуратно складывать детали в коробки.

От 4 до 5 лет

Развитие конструктивной деятельности

- Обращать внимание детей на различные здания и сооружения вокруг их домов, детского сада. На прогулках в процессе игр рассматривать с детьми машины, тележки, автобусы и другие виды транспорта, выделяя их части, называть их форму и расположение по отношению к самой большой части.

- Продолжать развивать способность различать и называть строительные детали (куб, пластина, кирпичик, брусок); учить использовать их с учетом конструктивных свойств (устойчивость, форма, величина). Развивать умение устанавливать ассоциативные связи, предлагая вспомнить, какие похожие сооружения дети видели.

- Развивать умение анализировать образец постройки: выделять основные части, различать и соотносить их по величине и форме, устанавливать пространственное расположение этих частей относительно друг друга (в домах - стены, вверху - перекрытие, крыша; в автомобиле - кабина кузов и т. д.).

- Развивать умение самостоятельно измерять постройки (по высоте, длине и ширине), соблюдать заданный воспитателем принцип конструкции («Построй такой же домик, по высокий»).

- Предлагать сооружать постройки из крупного и мелкого строительного материала, использовать детали разных цветов для создания и украшения построек. Развивать представления об архитектурных формах.

- Обучать приемам конструирования из бумаги: сгибать прямоугольный лист бумаги пополам, совмещая стороны и углы (альбом, флажки для украшения участка, поздравительная открытка), приклеивать к основной форме детали (к дому - окна, двери, трубу; к автобусу - колеса; к стулу - спинку)

- Приобщать детей к изготовлению поделок из природного материала; коры, веток, листьев, шишек, каштанов, ореховой скорлупы, соломы (лодочки, ежики и т.д.). Учить использовать для закрепления частей клей пластилин; применять в поделках катушки, коробки разной величины и другие предметы.

От 5 до 6 лет

Развитие конструктивной деятельности

- Продолжать развивать умение устанавливать связь между создаваемыми постройками и тем, что дети видят в окружающей жизни; создавать

- разнообразные постройки и конструкции (дома, спортивное и игровое оборудование и т.п.).
- Закреплять умение выделять основные части и характерные конструкции. Помогать анализировать сделанные педагогом поделки и стройки; на основе анализа находить конструктивные решения и планировать создание собственной постройки.
- Знакомить с новыми деталями: разнообразными по форме и величине пластинами, брусками, цилиндрами, конусами и др. Закреплять умение заменять одни детали другими.
- Формировать умение создавать различные по величине и конструкции постройки одного и того же объекта.
- Закреплять умение строить по рисунку, самостоятельно подбирать необходимый строительный материал.
- Продолжать развивать умение работать коллективно, объединять свои поделки в соответствии с общим замыслом, договариваться, кто какую часть работы будет выполнять; помогать друг другу при необходимости.

От 6 до 7 лет

Конструирование из строительного материала.

- Развивать умение сооружать различные конструкции одного и того же объекта в соответствии с их назначением (мост для пешеходов, мост для транспорта). Определять какие детали больше всего подходят для постройки, как их целесообразно скомбинировать; продолжать развивать умение планировать процесс возведения постройки.

- Закреплять умение сооружать постройки, объединенные общей (улица, машины, дома).

Конструирование из деталей конструкторов. Познакомить с разнообразными пластмассовыми конструкторами. Учить создавать различные модели (здания, самолеты, поезда и т.д.) по рисунку, по словесной инструкции воспитателя, по собственному замыслу.

- Познакомить детей с деревянным конструктором, детали которого крепятся штифтами. Закреплять умение создавать различные конструкции (мебель, машины) по рисунку и по словесной инструкции воспитателя.

- Закреплять умение создавать конструкции, объединенные общей темой (детская площадка, стоянка машин и др.).

- Закреплять умение разбирать конструкции при помощи скобы и киянки (в пластмассовых конструкторах).

2.4. Образовательная область «Речевое развитие»

Дошкольный возраст – это период активного усвоения ребенком разговорного языка, становления и развития всех сторон речи: фонетической, лексической, грамматической. Полноценное владение родным языком в дошкольном детстве является условием решения задач умственного, эстетического и нравственного воспитания детей в сензитивный период развития. Чем раньше будет начато обучение родному языку, тем свободнее будет им пользоваться в дальнейшем. Язык возникает из потребности человека в общении с другими людьми, а потому включения ребенка в социальную среду и забота о планомерном расширении его социальных связей являются одним из основных условий развития его языка. Совокупность развитых у детей речевых умений и навыков и

составляют языковую способность, которая позволяет ему принимать и строить новые высказывания в соответствии с речевой ситуацией и в рамках системы правил, принятых в данном языке для выражения мыслей. Но лишь немногие дети стихийно достигают достаточного высокого уровня в развитии речи, поэтому необходимо проводить специальное обучение, направленное на овладение языком.

Основная цель –
формирование устной речи и навыков речевого общения с окружающими на основе овладения литературным языком своего народа



Эти задачи решаются на каждом возрастном этапе, однако от возраста к возрасту идет постепенное усложнение каждой задачи меняются методы средства обучения. Удельные вес той или иной задачи тоже меняется при переходе от группы к группе. Нужно представлять основные линии преемственности задач по развитию речи, которые решаются в предыдущей и в последующей возрастной группе, и комплексный характер каждой задачи.

Принципы развития речи:

- Принцип взаимосвязи сенсорного, умственного и речевого развития.
- Принцип коммуникативно - деятельностного подхода к развитию речи.
- Принцип развития языкового чутья.
- Принцип формирования элементарного осознания явлений языка.
- Принцип взаимосвязи работы над различными сторонами речи.
- Принцип обогащения мотивации речевой деятельности.

Основные направления работы по развитию речи детей

1. Развитие словаря: освоение значений слов и их уместное употребление в соответствии с контекстом высказывания, с ситуацией, в которой происходит общение.
2. Воспитание звуковой культуры речи: развитие восприятия звуков родной речи и произношение.

3. Формирование грамматического строя: морфология (изменение слов по родам, числам, падежам), синтаксис (освоение различных типов словосочетаний и предложений), словообразование.

4. Развитие связной речи: диалогическая (разговорная), монологическая (рассказывание)

5. Формирование элементарного осознания явлений языка и речи: различение звука и слова, нахождение места звука в слове.

6. Воспитание любви и интереса к художественному слову.

Методы развития речи

Наглядные

- ✓ Непосредственное наблюдение и его разновидности (наблюдения в природе, экскурсии)
- ✓ Опосредованное наблюдение (изобретательная наглядность: рассматривание игрушек и картин, рассказывание по игрушкам и картинам)

Практические

- ✓ Дидактические игры,
- ✓ игры драматизации,
- ✓ инсценировки,
- ✓ дидактические упражнения,
- ✓ пластические этюды,
- ✓ хороводные игры,
- ✓ логоритмика,
- ✓ упражнения и игры на звукопроизношение

Словесные

- ✓ Чтение и рассказывание художественных произведений, заучивание наизусть
- ✓ Пересказ
- ✓ Обобщающая беседа
- ✓ Рассказывание без опоры на

Средства развития речи

- Общение взрослых и детей;
- Художественная литература;
- Обучение родной речи на занятиях;
- Культурная языковая среда;
- Изобразительное искусство, музыка, театр
- Занятия по другим разделам программы.

**Развитие и интеграция образовательной области
«Речевое развитие»**

Формы образовательной деятельности		
Непосредственно обр. деятельность	Режимные моменты	Самостоятельная деятельность детей
Формы организации детей		
Индивидуальные Подгрупповые групповые	Групповые Подгрупповые Индивидуальные	Индивидуальные подгрупповые
<ul style="list-style-type: none"> – Чтение – Обсуждение – Рассказ – Игра – Инсценирование – Викторина – Беседа после чтения – Рассматривание – Игровая ситуация – Дидактическая игра – Интегративная деятельность – Чтение о прочитанном – Игра-драматизация – Показ настольного театра – Разучивание стихотворений – Театрализованная игра – Режиссерская игра – Проектная деятельность – Интегративная деятельность – Решение проблемных ситуаций – Разговор с детьми – Создание коллекций – Составление рассказов 	<ul style="list-style-type: none"> – Игра (сюжетно-ролевая, театрализованная) – Продуктивная деятельность – Сочинение загадок – Проблемная ситуация – Использование различных видов театра – Ситуативный разговор – Беседа – Беседа после чтения – экскурсия – Интегративная деятельность – Разговор с детьми – Разучивание стихов, потешки – Сочинение загадок – Проектная деятельность – Разновозрастное общение – Создание коллекций – Ситуация общения в процессе режимных моментов – Дидактическая игра – Чтение (в том числе на прогулке) – Словесная игра на прогулке – Наблюдение на прогулке – Труд – Игра на прогулке 	<ul style="list-style-type: none"> – Игра – Продуктивная деятельность – Рассматривание – Самостоятельная деятельность в книжном уголке и театральном уголке (рассматривание, инсценировка) – Во всех видах детской деятельности – Сюжетно-ролевая игра – Подвижная игра с текстом – Игровое общение – Все виды самостоятельной, детской деятельности, предполагающие общение со сверстниками – Хороводная игра с пением – Игра-драматизация – Чтение наизусть и отгадывание загадок в условиях книжного уголка – Дидактическая игра – Игра драматизация

Связь с другими образовательными областями
Образовательная деятельность «Речевое развитие»

Физическое развитие	<p>Обогащать литературными образами самостоятельную и организованную двигательную деятельность детей.</p> <p>Развитие свободного общения со взрослыми и детьми в части необходимости двигательной активности и физического совершенствования; игровое общение.</p> <p>Формировать интерес и любовь к спорту на основе художественных произведений.</p> <p>На примере произведений художественной литературы воспитывать у детей привычку следить за своим внешним видом, совершенствовать навыки самообслуживания.</p> <p>Воспитывать у детей умение противостоять стрессовым ситуациям, желание быть бодрыми, здоровыми, оптимистичными с помощью произведений художественной литературы.</p> <p>Формировать осознанное отношение к своему здоровью, осознания правил безопасного поведения.</p> <p>Развитие свободного общения со взрослыми и детьми по поводу здоровья и ЗОЖ человека.</p>
----------------------------	---

<p>Социально коммуникативное развитие</p>	<p>Привлечение детей к участию в совместном с воспитателем рассказывании знакомых произведений, к их полной и частичной драматизации.</p> <p>Обогащать литературными образами игровую, изобразительную деятельность детей, конструирование.</p> <p>Развивать у детей умение сочувствовать, сопереживать положительным героям художественных произведений.</p> <p>Подводить к пониманию нравственного смысла произведения, к мотивированной оценке поступков и характера главных героев.</p> <p>Учить ребенка умению действовать в новых, необычных для него жизненных обстоятельствах.</p> <p>Учить детей элементам спортивного ориентирования, обучать правилам безопасного движения по улицам и паркам города.</p> <p>Учить детей простейшим способам оказания первой помощи сверстникам в экстремальных ситуациях (солнечный удар и т.п.).</p> <p>Формировать у детей представления о взаимопомощи, дружбе, вызывать желание оказать посильную помощь тому, кто в этом нуждается.</p> <p>Воспитывать заботливое отношение к животным.</p> <p>Воспитывать уважение к повседневному труду родителей, их жизненному опыту.</p> <p>Знакомство с трудом взрослых (профессии).</p> <p>Развитие свободного общения со взрослыми и детьми в процессе освоения способов оказания самопомощи, помощи другому, правил поведения в стандартных опасных ситуациях и др., в части формирования основ экологического сознания</p>
<p>Познавательное развитие</p>	<p>Воспитывать интерес, любовь к художественной литературе.</p> <p>Знакомить как с многообразием отдельных произведений, так и с циклами, объединенными одними и теми же героями.</p> <p>Систематизировать и углублять знания о литературных произведениях</p> <p>Формировать представления о характерной структуре, типичных персонажах и сюжетно - тематических единицах литературных произведений.</p> <p>Развитие познавательно - исследовательской и продуктивной деятельности в процессе свободного общения со сверстниками и взрослыми</p>

<p>Художественно-эстетическое развитие</p>	<p>Вырабатывать отношение к книге как к произведению эстетической культуры - бережное обращение, желание повторно прослушивать книгу.</p> <p>Создавать благоприятную атмосферу для детского словотворчества, игровых и юмористических вариаций стихотворных текстов, в частности произведений поэтического фольклора.</p> <p>Развивать чуткость к выразительным средствам художественной речи, умения воспроизводить эти средства в своем творчестве.</p> <p>Развивать у детей индивидуальные литературные предпочтения.</p> <p>Воспитывать желание выразить свои впечатления и переживания после прочтения художественного произведения в слове, рисунке.</p> <p>Подведение детей к перенесению разнообразных средств художественной выразительности в самостоятельное словесное творчество, продуктивную деятельность.</p> <p>Развитие поэтического слуха, способности воспринимать музыкальность, поэтичность речи.</p> <p>Развитие образности речи.</p> <p>В играх - драматизациях формировать умение вносить элементы творчества в двигательные и интонационно - речевые характеристики персонажа.</p> <p>Развивать интерес к театрально - игровой деятельности.</p> <p>Развитие свободного общения с взрослыми и детьми по поводу процесса и результатов продуктивной деятельности.</p> <p>Развитие свободного общения с взрослыми и детьми по поводу музыки.</p>
---	---

Содержание психолого-педагогической работы

От 2 до 3 лет

Развитие свободного общения с взрослыми и детьми

- Способствовать развитию речи как средства общения. Давать детям разнообразные поручения, которые дадут им возможность общаться со сверстниками и взрослыми («Загляни в раздевалку и расскажи мне, кто пришел», «Узнай у тети Оли и расскажи мне...»), «Предупреди Митю... Что ты сказал Мите? И что он тебе ответил?»).

- Предлагать для самостоятельного рассматривания картинку, книжки, игрушки в качестве наглядного материала для общения детей друг с другом и воспитателем. Рассказывать детям об этих предметах, а также об интересных событиях (например, о повадках и хитростях домашних животных). На картинках показывать состояния людей и животных: радуется, грустит и т. д.

- Добиваться того, чтобы к концу третьего года жизни речь стала полноценным средством общения детей друг с другом.

Развитие всех компонентов устной речи, практическое овладение нормами речи

Формирование словаря

- На основе расширения ориентировки детей в ближайшем окружении развивать понимание речи и активизировать словарь.

- Развивать умение детей по словесному указанию педагога находить предметы по названию, цвету, размеру («Принеси Машеньке вазочку для варенья», «Возьми красный карандаш», «Спой песенку маленькому медвежонку»); называть их местоположение («Грибок на верхней полочке, высоко», «Стоят рядом»); имитировать действия людей и движения животных («Покажи, как поливают из лейки», «Походи, как медвежонок»).

- Обогащать словарь детей: существительными, обозначающими названия игрушек, предметов личной гигиены (полотенце, зубная щетка, расческа, носовой платок), одежды, обуви, посуды, мебели, спальных принадлежностей (одеяло, подушка, простыня, пижама), транспортных средств (автомашина, автобус), овощей, фруктов, домашних животных и их детенышей;

- глаголами, обозначающими трудовые действия (стирать, гладить, лечить, поливать), действия, противоположные по значению (открывать - закрывать, снимать - надевать, брать - класть), действия, характеризующие взаимоотношения людей (помочь, пожалеть, подарить, обнять), их эмоциональное состояние (плакать, смеяться, радоваться, обижаться);

- прилагательными, обозначающими цвет, величину, вкус, температуру предметов (красный, синий, сладкий, кислый, большой, маленький, холодный, горячий);

- наречиями (близко, далеко, высоко, быстро, темно, тихо, холодно, жарко, скользко).

- Способствовать употреблению усвоенных слов в самостоятельной речи. К концу года дошкольники должны иметь словарный запас не менее 1000-1200 слов.

Звуковая культура речи

- Упражнять детей в отчетливом произнесении изолированных гласных и согласных звуков (кроме свистящих, шипящих и сонорных), в правильном воспроизведении звукоподражаний, слов и несложных фраз (из 2-4 слов).

- Способствовать развитию артикуляционного и голосового аппарата, речевого дыхания, слухового внимания.

- Формировать умение пользоваться (по подражанию) высотой и силой голоса («Киска, брысь!», «Кто пришел?», «Кто стучит?»).

- Грамматический строй речи

- Совершенствовать грамматическую структуру речи.

- Учить согласовывать существительные и местоимения с глаголами, употреблять глаголы в будущем и прошедшем времени, изменять их по лицам, использовать в речи предлоги (в, на, у, за, под).

- Упражнять в употреблении некоторых вопросительных слов (кто, что, где) и несложных фраз, состоящих из 2-4 слов («Кисонька-мурысенька, куда пошла?»).

- Связная речь

- Помогать детям отвечать на простейшие («что?», «кто?», «что делает?») и более сложные вопросы («во что одет?», «что везет?», «кому?», «какой?», «где?», «когда?», «куда?»).

- Поощрять попытки детей старше 2 лет 6 месяцев по собственной инициативе или по просьбе воспитателя рассказывать об изображенном на картинке, о новой игрушке (обновке), о событии из личного опыта.

- Во время игр-инсценировок учить детей повторять несложные фразы. Помогать детям старше 2 лет 6 месяцев драматизировать отрывки из хорошо знакомых сказок.
- Формировать умение слушать небольшие рассказы без наглядного сопровождения.

Формирование интереса и потребности в чтении

- Регулярно читать детям художественные и познавательные книги. Формировать понимание того, что из книг можно узнать много интересного.
- Побуждать называть знакомые предметы, показывать их по просьбе воспитателя, приучать задавать вопросы: «Кто (что) это?», «Что делает?»
- Продолжать приобщать детей к рассматриванию рисунков в книгах.
- Читать детям художественные произведения, предусмотренные Программой для второй группы раннего возраста.
- Продолжать приучать детей слушать народные песенки, сказки, авторские произведения. Сопровождать чтение показом игрушек, картинок, персонажей настольного театра и других средств наглядности, а также формировать умение слушать художественное произведение без наглядного сопровождения.
- Сопровождать чтение небольших поэтических произведений игровыми действиями.
- Предоставлять детям возможность договаривать слова, фразы при чтении воспитателем знакомых стихотворений.
- Поощрять попытки читать стихотворный текст целиком с помощью взрослого.
- Помогать детям старше 2 лет 6 месяцев играть в хорошо знакомую сказку.

От 3 до 4 лет

Развитие свободного общения с взрослыми и детьми

- Продолжать помогать детям общаться со знакомыми взрослыми и сверстниками посредством поручений (спроси, выясни, предложи помощь, поблагодари и т.п.).
- Подсказывать детям образцы обращения ко взрослым, зашедшим в группу («Скажите: «Проходите, пожалуйста», «Предложите: «Хотите посмотреть...», «Спросите: «Понравились ли наши рисунки?»»).
- В быту, в самостоятельных играх помогать детям посредством речи взаимодействовать и налаживать контакты друг с другом («Посоветуй Мите перевозить кубики на большой машине», «Предложи Саше сделать ворота пошире», «Скажи: «Стыдно драться! Ты уже большой»»).
- Помогать детям доброжелательно общаться друг с другом.
- Продолжать приучать детей слушать рассказы воспитателя о забавных случаях из жизни. Формировать потребность делиться своими впечатлениями с воспитателями и родителями.
- Поощрять желание задавать вопросы воспитателю и сверстникам.

Развитие всех компонентов устной речи, практическое овладение нормами речи

Формирование словаря

- На основе обогащения представлений о ближайшем окружении продолжать расширять и активизировать словарный запас детей. Уточнять названия и назначение предметов одежды, обуви, головных уборов, посуды, мебели, видов транспорта.

- Развивать умение различать и называть существенные детали и части предметов (у платья - рукава, воротник, карманы, пуговицы), качества (цвет и его оттенки, форма, размер), особенности поверхности (гладкая, пушистая, шероховатая), некоторые материалы и их свойства (бумага легко рвется и размокает, стеклянные предметы бьются, резиновые игрушки после сжимания восстанавливают первоначальную форму), местоположение (за окном, высоко, далеко, под шкафом).

- Обращать внимание детей на некоторые сходные по назначению предметы (тарелка - блюдце, стул - табурет, шуба - пальто - дубленка).

- Развивать умение понимать обобщающие слова (одежда, посуда, мебель, овощи, фрукты, птицы и т. п.); называть части суток (утро, день, вечер, ночь); называть домашних животных и их детенышей, овощи и фрукты.

Звуковая культура речи

Совершенствовать умение детей внятно произносить в словах гласные (а, у, и, о, э) и некоторые согласные звуки (п - б - т - д - к - г; ф - в; т - с - з - ц),

Развивать моторику речи двигательного аппарата, слуховое восприятие речевой слух и речевое дыхание, уточнять и закреплять артикуляцию звуков. Выбатывать правильный темп речи, интонационную выразительность. Формировать умение отчетливо произносить слова и короткие фразы, говорить спокойно, с естественными интонациями.

Грамматический строй речи

Совершенствовать умение детей согласовывать прилагательные с существительными в роде, числе, падеже; употреблять существительные с предлогами (в, на, под, за, около). Помогать употреблять в речи имена существительные в форме единственного и множественного числа, обозначающие «животных и их детенышей (утка - утенок - утята); форму множественного числа существительных в родительном падеже (ленточек, матрешек, книг, груш, слив). Относиться к словотворчеству детей как к этапу активного овладения грамматикой, подсказывать им правильную форму слова.

Помогать детям получать из нераспространенных простых предложений (состоят только из подлежащего и сказуемого) распространенные путем введения в них определений, дополнений, обстоятельств; составлять предложения с однородными членами («Мы пойдем в зоопарк и увидим слона, зебру и тигра»).

Связная речь

- Развивать диалогическую форму речи.
- Вовлекать детей в разговор во время рассматривания предметов, картин, иллюстраций; наблюдений за живыми объектами; после просмотра спектаклей, мультфильмов.

- Формировать умение вести диалог с педагогом: слушать и понимать заданный вопрос, понятно отвечать на него, говорить в нормальном темпе, не перебивая говорящего взрослого.
- Напоминать детям о необходимости говорить «спасибо», «здравствуйте», «до свидания», «спокойной ночи» (в семье, группе).
- Развивать инициативную речь детей во взаимодействиях со взрослыми и другими детьми.
- В целях развития инициативной речи, обогащения и уточнения представлений о предметах ближайшего окружения предоставлять детям для самостоятельного рассматривания картинки, книги, наборы предметов.

Формирование интереса и потребности в чтении

Читать знакомые, любимые детьми художественные произведения, рекомендованные Программой для первой младшей группы.

Воспитывать умение слушать новые сказки, рассказы, стихи, следить за развитием действия, сопереживать героям произведения. Объяснять детям поступки персонажей и последствия этих поступков.

Развивать умение с помощью воспитателя инсценировать и драматизировать небольшие отрывки из народных сказок.

Повторять наиболее интересные, выразительные отрывки из прочитанного произведения, предоставляя детям возможность договаривать слова и несложные для воспроизведения фразы.

Учить детей читать наизусть потешки и небольшие стихотворения.

Продолжать формировать интерес к книгам. Регулярно рассматривать с детьми иллюстрации.

От 4 до 5 лет

Развитие свободного общения со взрослыми и детьми

- Обсуждать с детьми информацию о предметах, явлениях, событиях, выходящих за пределы привычного им ближайшего окружения.
- Выслушивать детей, уточнять их ответы, подсказывать слова, более точно отражающие особенность предмета, явления, состояния, поступка; помогать логично и понятно высказывать суждение.
- Способствовать развитию любознательности.
- Помогать детям доброжелательно общаться со сверстниками, подсказывать, как можно порадовать друга, поздравить его, как спокойно высказать свое недовольство его поступком, как извиниться.
- Помогать детям выражать свою точку зрения, обсуждать со сверстниками различные ситуации.

Развитие всех компонентов устной речи, тактическое овладение нормами речи

Формирование словаря

- Пополнять и активизировать словарь на основе углубления знаний детей о ближайшем окружении. Расширять представления о предметах, явлениях, событиях, не имевших места в собственном опыте дошкольников.
- Активизировать употребление в речи названий предметов, их частей, материалов, из которых они изготовлены.
- Развивать умение использовать в речи наиболее употребительные прилагательные, глаголы, наречия, предлоги.
- Вводить в словарь детей существительные, обозначающие профессии; глаголы, характеризующие трудовые действия.
- Совершенствовать умение детей определять и называть местоположение предмета (слева, справа, рядом, около, между), время суток. Помогать заменять часто используемые детьми указательные местоимения и наречия (там, туда, такой, этот) более точными выразительными словами; употреблять слова-антонимы (чистый - грязный, светло - темно).
- Учить употреблять существительные с обобщающим значением (мебель, овощи, животные и т. п.).

Звуковая культура речи

- Закреплять правильное произношение гласных и согласных звуков, отрабатывать произношение свистящих, шипящих и сонорных (р, л) звуков. Развивать артикуляционный аппарат.
- Продолжать работу над дикцией: совершенствовать отчетливое произнесение слов и словосочетаний.
- Развивать фонематический слух: учить различать на слух и называть слова, начинающиеся на определенный звук.
- Совершенствовать интонационную выразительность речи.

Грамматический строй речи

Формировать умение согласовывать слова в предложении, правильно использовать предлоги в речи; образовывать форму множественного числа существительных, обозначающих детенышей животных (по аналогии), употреблять эти существительные в именительном и винительном падежах (лисята - лисят, медвежата - медвежат); правильно употреблять форму множественного числа родительного падежа существительных (вилок, туфель).

Напоминать правильные формы повелительного наклонения некоторых глаголов (Ляг! Лежи! Поезжай! Беги! и т.п.), несклоняемых существительных (пальто, пианино, кофе, какао).

Поощрять характерное для детей пятого года жизни словотворчество, тактично подсказывать общепринятый образец слова.

Побуждать активно употреблять в речи простейшие виды сложносочиненных и сложноподчиненных предложений.

Связная речь

Совершенствовать диалогическую речь: учить участвовать в беседе, понятно для слушателей отвечать на вопросы и задавать их.

Развивать умение детей рассказывать: описывать предмет, картину; упражнять в составлении рассказов по картине, созданной ребенком с использованием раздаточного дидактического материала.

Закреплять умение пересказывать наиболее выразительные и динамичные отрывки из сказок.

Формирование интереса и потребности в чтении

- Продолжать работу по формированию интереса к книге. Продолжать регулярно читать детям художественные и познавательные книги. Формировать понимание того, что из книг можно узнать много интересного.

- Предлагать вниманию детей иллюстрированные издания знакомых произведений. Объяснять, как важны в книге рисунки; показывать, как много интересного можно узнать, внимательно рассматривая книжные иллюстрации.

- Продолжать приучать детей слушать сказки, рассказы, стихотворения; запоминать небольшие и простые по содержанию считалки. Помогать им, используя разные приемы и педагогические ситуации, правильно воспринимать содержание произведения, сопереживать его героям.

- Зачитывать по просьбе ребенка понравившийся отрывок из сказки, рассказа, стихотворения, помогая становлению личностного отношения к произведению. Поддерживать внимание и интерес к слову в литературном произведении.

- Познакомить с книгами, оформленными Ю. Васнецовым, Е. Рачевым, Е. Чарушиным.

От 5 до 6 лет

Развитие свободного общения со взрослыми и детьми

Продолжать развивать речь как средство общения. Расширять представления детей о многообразии окружающего мира.

Поощрять попытки делиться с педагогом и другими детьми разнообразными впечатлениями, уточнять источник полученной информации (телепередача, рассказ взрослого, посещение выставки, детского спектакля и т.д.).

Учить детей решать спорные вопросы и улаживать конфликты с помощью речи: убеждать, доказывать, объяснять. Учить строить высказывания.

Развитие всех компонентов устной речи, практическое овладение нормами речи.

Формирование словаря

- Обогащать речь детей существительными, обозначающими предметы бытового окружения; прилагательными, характеризующими свойства и качества предметов; наречиями, обозначающими взаимоотношения их отношение к труду.

- Упражнять в подборе существительных к прилагательному (белый - снег, сахар, мел), слов со сходным значением (шалун - озорник - проказник), противоположным значением (слабый - сильный, пасмурно - солнечно). Помогать детям употреблять слова в точном соответствии со смыслом.

- Звуковая культура речи
- Закреплять правильное, отчетливое произнесение звуков. Учить различать на слух и отчетливо произносить сходные по артикуляции и звучанию согласные звуки: с - з, с - ц, ш - ж, ч - ц, с - ш, ж - з, л - р.
- Продолжать развивать фонематический слух. Учить определять место звука в слове (начало, середина, конец).
- Отрабатывать интонационную выразительность речи.

Грамматический строй речи

- Совершенствовать умение согласовывать слова в предложениях: существительные с числительными (пять груш, трое ребят) и прилагательные с существительными (лягушка - зеленое брюшко). Помогать детям замечать неправильную постановку ударения в слове, ошибку в чередовании согласных, предоставлять возможность самостоятельно ее исправить.
- Знакомить с разными способами образования слов (сахарница, хлебница: масленка, солонка; воспитатель, учитель, строитель).
- Упражнять в образовании однокоренных слов (медведь - медведица - медвежонок - медвежья), в том числе глаголов с приставками (забежал - выбежал - перебежал).
- Помогать детям правильно употреблять существительные множественного числа в именительном и винительном падежах; глаголы в повелительном наклонении; прилагательные и наречия в сравнительной степени; несклоняемые существительные.
- Формировать умение составлять по образцу простые и сложные предложения. Совершенствовать умение пользоваться прямой и косвенной речью.

Связная речь

Развивать умение поддерживать беседу.

Совершенствовать диалогическую форму речи. Поощрять попытки высказывать свою точку зрения, согласие или несогласие с ответом товарища. Развивать монологическую форму речи.

Формировать умение связно, последовательно и выразительно пересказывать небольшие сказки, рассказы.

Формировать умение (по плану и образцу) рассказывать о предмете, содержании сюжетной картины, составлять рассказ по картинкам с последовательно развивающимся действием.

Развивать умение составлять рассказы о событиях из личного опыта, придумывать свои концовки к сказкам.

Формировать умение составлять небольшие рассказы творческого характера на тему, предложенную воспитателем.

Формирование интереса и потребности в чтении

- Продолжать развивать интерес детей к художественной и познавательной литературе. Учить внимательно и заинтересованно слушать сказки, рассказы, стихотворения; запоминать считалки, скороговорки, загадки. Прививать интерес к чтению больших произведений (по главам).

- Способствовать формированию эмоционального отношения к литературным произведениям.
- Побуждать рассказывать о своем восприятии конкретного поступка литературного персонажа. Помогать детям понять скрытые мотивы поведения героев произведения.
- Воспитывать чуткость к художественному слову; зачитывать отрывки, с наиболее яркими, запоминающимися описаниями, сравнениями, эпитетами. Учить вслушиваться в ритм и мелодику поэтического текста.
- Помогать выразительно, с естественными интонациями читать стихотворение, участвовать в чтении текста по ролям, в инсценировках.
- Продолжать объяснять (с опорой на прочитанное произведение) доступные детям жанровые особенности сказок, рассказов, стихотворений.
- Продолжать знакомить с книгами. Обращать внимание детей на оформление книги, на иллюстрации. Сравнить иллюстрации разных художников к одному и тому же произведению.

От 6 до 7 лет

Развитие свободного общения со взрослыми и детьми

- Приучать детей - будущих школьников - проявлять инициативу с целью получения новых знаний.
- Совершенствовать речь как средство общения.
- Выяснять, что дети хотели бы увидеть своими глазами, о чем хотели узнать, в какие настольные и интеллектуальные игры хотели бы научиться играть, какие мультфильмы готовы смотреть повторно и почему, какие; сказки (о чем) предпочитают слушать и т.п.
- Опираясь на опыт детей и учитывая их предпочтения, подбирать наглядные материалы для самостоятельного восприятия с последующим их обсуждением с воспитателем и сверстниками.
- Развивать построение высказывания, помогать детям более точно характеризовать объект, ситуацию; учить высказывать предположения и делать простейшие выводы, излагать свои мысли понятно для окружающих. Продолжать формировать умение отстаивать свою точку зрения. Помогать осваивать формы речевого этикета.
- Продолжать развивать умение содержательно, эмоционально рассказывать сверстникам об интересных фактах и событиях. Приучать детей к самостоятельности суждений.

Развитие всех компонентов устной речи, практическое овладение нормами речи

Формирование словаря

- Продолжать работу по обогащению бытового, природоведческого, обществоведческого словаря.
- Побуждать детей интересоваться смыслом слов.

- Совершенствовать умение использовать разные части речи в точном соответствии с их значением и целью высказывания.
- Помогать детям осваивать выразительные средства языка.

Звуковая культура речи.

Совершенствовать умение различать на слух и в произношении все звуки родного языка. Отрабатывать дикцию: развивать умение внятно и отчетливо произносить слова и словосочетания с естественными интонациями.

- Совершенствовать фонематический слух: учить называть слова с определенным звуком, находить слова с этим звуком в предложении, определять место звука в слове.
- Отрабатывать интонационную выразительность речи.

Грамматический строй речи.

Продолжать упражнять детей в согласовании слов в предложении.

- Совершенствовать умение образовывать (по образцу) однокоренные слова, существительные с суффиксами, глаголы с приставками, прилагательные в сравнительной и превосходной степени.
- Помогать правильно строить сложноподчиненные предложения, использовать языковые средства для соединения их частей (чтобы, когда, потому что, если, если бы и т.д.).

Связная речь.

Продолжать совершенствовать диалогическую и монологическую формы речи.

- Формировать умение вести диалог с воспитателем, со сверстником; быть доброжелательным и корректным собеседником. Воспитывать культуру речевого общения.
- Развивать умение содержательно и выразительно пересказывать литературные тексты, драматизировать их.
- Совершенствовать умение составлять рассказы о предметах, о содержании картины, по набору картинок с последовательно развивающимся действием. Развивать умение составлять рассказы из личного опыта.
- Продолжать совершенствовать умение сочинять короткие сказки на заданную тему.
- Подготовка к обучению грамоте
- Дать представления о предложении (без грамматического определения).
- Упражнять в составлении предложений, членении простых предложений (без союзов и предлогов) на слова с указанием их последовательности.
- Формировать умение делить двусложные и трехсложные слова с открытыми слогами на части.
- Учить составлять слова из слогов (устно).
- Учить выделять последовательность звуков в простых словах.

Формирование интереса и потребности в чтении

- Продолжать развивать интерес детей к художественной и познавательной литературе. Обращать их внимание на выразительные средства (образные слова и выражения, эпитеты, сравнения); помогать почувствовать красоту

и выразительность языка произведения; прививать чуткость к поэтическому слову.

- Пополнять литературный багаж сказками, рассказами, стихотворениями, загадками, считалками, скороговорками.

- Воспитывать читателя, способного испытывать сострадание и сочувствие к героям книги, отождествлять себя с полубившимся персонажем. Развивать у детей чувство юмора.

- Продолжать совершенствовать художественно-речевые исполнительские навыки детей при чтении стихотворений, в драматизациях (эмоциональность исполнения, естественность поведения, умение интонацией, жестом, мимикой передать свое отношение к содержанию литературной фразы).

- Помогать детям объяснять основные различия между литературными жанрами: сказкой, рассказом, стихотворением.

- Продолжать знакомить детей с иллюстрациями известных художников.

2.5. Образовательная область «Художественно – эстетическое развитие»

Основная цель – воспитание целостной гармонически развитой личности.
Задачи

Развивающие развитие: - продуктивной и музыкально - художественной деятельности; - творческих способностей детей в разных видах художественного творчества; - художественного восприятия, чувств и эмоций, воображения. Развитие способности видеть красоту окружающего мира и искусства и создавать её.

Образовательные Формирование интереса к эстетической стороне окружающей действительности, удовлетворение потребности детей в самовыражении Ознакомление детей с искусством. Приобщение к элементарным знаниям в области искусств
--

Воспитательные воспитание: -положительного, эмоционального отношения к искусству Формирование интереса к произведениям искусства, основ художественно эстетической культуры личности Приобщение детей к миру прекрасного, в сфере жизни и искусства посредством ознакомления их с художественными

Данная область представлена следующими направлениями:

1. Развитие музыкально-художественной деятельности: слушание, пение, музыкально-ритмическая деятельность.
2. Приобщение детей к музыкальному искусству.
3. Приобретение опыта продуктивной деятельности: рисование, лепка, аппликация, художественный труд.
4. Приобщение детей к изобразительному искусству.

Принципы художественно-эстетического развития

- положение о ведущей роли целенаправленного педагогического воздействия в эстетическом становлении личности ребенка;
- принцип всеобщности эстетического воспитания и художественного образования;
- принцип органической связи художественно-эстетической деятельности детей с жизнью, с процессом формирования мировоззрения и нравственности;
- принцип художественно-творческой деятельности и самостоятельности детей, т.е. художественная деятельность ребенка должна быть не только репродуктивной, но и подлинно творческой, тесно связанной с активным художественным творчеством;
- принцип эстетики всей детской жизни, причем при условии вовлечения детей в активную деятельность по созданию и сохранению красоты окружающей среды;
- идея комплексного подхода в реализации системы эстетического воспитания, т.е. во-первых, различные виды искусства постоянно взаимодействуют в процессе влияния на ребенка, во-вторых, эстетическое воспитание осуществляется единством воздействия средств искусства и действительности и является органической частью любого вида воспитания.

Методы художественно-эстетического развития

Наглядные

- Наблюдение, использование природы, показ, рассматривание
- Слушание музыкальных произведений.
- Анализ
- Информационно коммуникационный

Практические

- Упражнения в технических умениях, творческие игры.
- Обследование, практическое действие с предметом.
- Экспериментирование
- Исследовательский проект
- Поисковые ситуации
- Эвристический.
- Моделирование

Словесные

- Объяснение
- Беседа
- Использование словесного художественного образа

**Развитие и интеграция образовательной области
«Художественно – эстетическое развитие»**

Формы продуктивной деятельности		
Образовательная деятельность	Режимные моменты	Самостоятельная деятельность детей
Формы организации детей		
Индивидуальные Подгрупповые групповые	Групповые Подгрупповые Индивидуальные	Индивидуальные подгрупповые
Занятия: рисование, аппликация, лепка, введение в искусство Изготовление украшений, декораций, подарков, предметов для игр Экспериментирование Рисование нетрадиционными способами Подетальное рисование Рассматривание эстетически привлекательных объектов природы, быта, произведений искусства Игры (дидактические, строительные, сюжетно-ролевые) Тематические досуги Выставки работ декоративно-прикладного искусства, репродукций произведений живописи Проектная деятельность Создание коллекций, макетов Театральная деятельность Дни Дошколята к дошколятам	Наблюдение Рассматривание эстетически привлекательных объектов природы Игра Игровое упражнение Проблемная ситуация Конструирование из песка, бумаги, бросового и природного материала. Обсуждение (произведений искусства, средств выразительности и др.) Создание коллекций, макетов, подарков. Рисование Лепка. Игры драматизации.	Украшение личных предметов Игры (дидактические, строительные, сюжетно-ролевые, драматизации.) Рассматривание эстетически привлекательных объектов природы, быта, произведений искусства Самостоятельная изобразительная деятельность Музыцирование

(театрализованные постановки старших дошкольников младшим)		
Формы организации детей Музыкально - художественная деятельность		
Индивидуальные Подгрупповые групповые	Групповые Подгрупповые Индивидуальные	Индивидуальные подгрупповые
<ul style="list-style-type: none"> – Музыкальные занятия – Слушание музыки – Экспериментирование со звуками – Музыкально-дидакт. игра – Шумовой оркестр – Оркестр народных инструментов – Разучивание музыкальных игр и танцев – Совместное пение – Импровизация – Беседа интегративного характера – Интегративная деятельность – Совместное и индивидуальное музыкальное исполнение – Музыкальное упражнение – Попевка – Распевка – Двигательный пластический танцевальный этюд – Творческое задание – Концерт-импровизация – Танец музыкальная сюжетная игра – Музыкальный театр – Праздники – Развлечения – Конкурсы 	<ul style="list-style-type: none"> – Слушание музыки, сопровождающей проведение режимных моментов – Слушание звуков природы – Музыкальная подвижная игра на прогулке – Интегративная деятельность – Концерт-импровизация на прогулке – Подготовка к праздникам, конкурсам. – Музыкатерапия – Утренняя гимнастика под музыкальное сопровождение 	<ul style="list-style-type: none"> – Создание соответствующей предметно-развивающей среды – Игра на музыкальных инструментах – Сюжетно ролевые игры: «Концерт», «Музыкальное занятие» – Пение Караоке.

Формы организации детей театрально-игровой деятельности		
Индивидуальные Подгрупповые	Групповые Подгрупповые Индивидуальные	Индивидуальные Подгрупповые
<p>Использование театрально-игровой деятельности:</p> <ul style="list-style-type: none"> - на занятиях: музыкальном, по ознакомлению с окружающим миром, по ознакомлению с художественной литературой, по развитию речи; - во время прогулки; - в театрализованных играх; - на праздниках и развлечениях 	<p>Театрально-игровая деятельность:</p> <ul style="list-style-type: none"> - театральные этюды на развитие актёрского мастерства; - театрализованные игры: игры драматизации, игры-инсценировки, импровизационные игры, музыкально-театральные игры; - кукольные спектакли разных видов театра (настольного, театр пальчиков, театра бибабо, театра варежек и т.д.) - детские спектакли; - совместные спектакли педагогов и детей; - театральные конкурсы: литературно-музыкальные композиции, итоговый конкурс «Мы – актёры!» <p>Праздники, развлечения:</p> <ul style="list-style-type: none"> - инсценировки; - музыкально-театральная драматизация; - кукольные представления <p>Прослушивание аудиосказок, просмотр мультфильмов, просмотр фрагментов детских киносказок.</p>	<p>Создание условий для самостоятельной театрально-игровой деятельности в группе:</p> <ul style="list-style-type: none"> - подборы театральных кукол разных видов театра (настольный, пальчиковый, театр рукавичек, театр бибабо и т. д.), - атрибуты для ряжения, маски, элементов костюмов различных персонажей. <p>Игры – драматизации, игры-инсценировки по разыгрыванию представлений по знакомым литературным сюжетам.</p>

Содержание психолого-педагогической работы

От 2 до 3 лет

Развитие изобразительной деятельности

Рисование

- Развивать восприятие детей, обогащать их сенсорный опыт путем выделения формы предметов, обведения их по контуру поочередно то одной, то другой рукой.

- Подводить детей к изображению знакомых предметов, предоставляя им свободу выбора.
- Обращать внимание детей на то, что карандаш (кисть, фломастер) оставляет след на бумаге, если провести по ней отточенным концом карандаша (фломастером, ворсом кисти). Поощрять желание следить за движением карандаша по бумаге.
- Развивать эстетическое восприятие окружающих предметов. Учить детей различать цвета карандашей, фломастеров, правильно называть их; рисовать разные линии (длинные, короткие, вертикальные, горизонтальные, наклонные), пересекать их, уподобляя предметам: ленточкам, платочкам, дорожкам, ручейкам, сосулькам, заборчику и др. Подводить детей к рисованию предметов округлой формы.
- Формировать правильную позу при рисовании (сидеть свободно, не наклоняться низко над листом бумаги, свободная рука придерживает лист бумаги, на котором рисует малыш).
- Формировать умение бережно относиться к материалам, правильно их использовать: по окончании рисования класть их на место, предварительно хорошо промыв кисточку в воде.
- Приучать держать карандаш и кисть свободно: карандаш - тремя пальцами выше отточенного конца, кисть - чуть выше железного наконечника; набирать краску на кисть, макая ее всем ворсом в баночку, снимать лишнюю краску, прикасаясь ворсом к краю баночки.

Лепка

- Вызывать у детей интерес к лепке. Знакомить с пластическими материалами: глиной, пластилином, пластической массой (отдавая предпочтение глине). Учить аккуратно пользоваться материалами.
- Развивать умение отламывать комочки глины от большого куска; лепить палочки и колбаски, раскатывая комочек между ладонями прямыми движениями; соединять концы палочки, плотно прижимая их друг к другу (колечко, бараночка, колесо и др.).
- Формировать умение раскатывать комочек глины круговыми движениями ладоней для изображения предметов круглой формы (шарик, яблоко, ягода и др.), сплющивать комочек между ладонями (лепешки, печенье, пряники); делать пальцами углубление в середине сплющенного комочка (миска, блюдце). Учить соединять две вылепленные формы в один предмет: палочка и шарик (погремушка или грибок), два шарика (неваляшка) и т.п.
- Приучать детей класть глину и вылепленные предметы на дощечку или специальную заранее подготовленную клеенку.

Развитие детского творчества

Вызывать у детей интерес к действиям с карандашами, фломастерами, кистью, красками, глиной. Формировать представление о том, что карандашами, фломастерами и красками рисуют, а из глины лепят.

Привлекать внимание детей к изображенным ими на бумаге разнообразным линиям, конфигурациям. Побуждать задумываться над тем, что они нарисовали, подводить к простейшим ассоциациям: на что это похоже.

Вызывать чувство радости от штрихов и линий, которые дети нарисовали сами. Побуждать дополнять изображение характерными деталями; осознанно повторять ранее получившиеся штрихи, линии, пятна, формы.

Приобщение к изобразительному искусству

Рассматривать с детьми иллюстрации к произведениям детской литературы. Развивать умение отвечать на вопросы по содержанию картинок.

Знакомить с народными игрушками: дымковской, богородской, матрешкой, ванькой-встанькой и другими, соответствующими возрасту детей.

От 3 до 4 лет

Развитие изобразительной деятельности

Рисование

- Предлагать детям передавать в рисунках красоту окружающих предметов и природы (голубое небо с белыми облаками; кружащиеся па ветру и падающие на землю разноцветные листья; снежинки и т.п.).
- Совершенствовать умение правильно держать карандаш, фломастер, кисть, не напрягая мышц и не сжимая сильно пальцы. Добиваться свободного движения руки с карандашом и кистью во время рисования. Формировать умение набирать краску на кисть: аккуратно обмакивать ее всем ворсом в баночку с краской, снимать лишнюю краску о край баночки легким прикосновением ворса, хорошо промывать кисть, прежде чем набрать краску другого цвета. Приучать осушать промытую кисть о мягкую тряпочку или бумажную салфетку.
- Закреплять названия цветов (красный, синий, зеленый, желтый, белый, черный), познакомить с оттенками (розовый, голубой, серый). Обращать внимание на подбор цвета, соответствующего изображаемому предмету.
- Приобщать детей к декоративной деятельности: учить украшать дымковскими узорами силуэты игрушек, вырезанных воспитателем (птичка-козлик, конь и др.), и разных предметов (блюдечко, рукавички).
- Развивать умение ритмично наносить линии, штрихи, пятна, мазки (оппадают с деревьев листочки, идет дождь, «снег, снег кружится, белая вся улица», «дождик, дождик, кап, кап, кап...»).
- Предлагать детям изображать простые предметы, рисовать прямые линии (короткие, длинные) в разных направлениях, перекрещивать их (полоски, ленточки, дорожки, заборчик, клетчатый платочек и др.). Подводить детей к изображению предметов разной формы (округлая, прямоугольная) и предметов, состоящих из комбинаций разных форм и линий (неваляшка, снеговик, цыпленок, тележка, вагончик и др.).
- Формировать умение создавать несложные сюжетные композиции, повторяя изображение одного предмета (елочки на нашем участке, неваляшки гуляют) или изображая разнообразные предметы, насекомых и т.п. (в траве ползают жучки и червячки; колобок катится по дорожке и др.).
- Развивать умение располагать изображения по всему листу.

Лепка

- Формировать интерес к лепке. Закреплять представления о свойствах глины, пластилина, пластической массы и способах лепки. Развивать умение раскатывать комочки прямыми и круговыми движениями, соединять концы получившейся палочки, сплющивать

шар, сминая его ладонями обеих рук. Побуждать детей украшать вылепленные предметы, используя палочку с заточенным концом.

- Формировать умение создавать предметы, состоящие из 2-3 частей, соединяя их путем прижимания друг к другу.
- Закреплять умение аккуратно пользоваться глиной, класть комочки в вылепленные предметы на дощечку.
- Предлагать детям лепить несложные предметы, состоящие из нескольких частей (неваляшка, цыпленок, пирамидка и др.). Предлагать объединять вылепленные фигурки в коллективную композицию (неваляшки водят хоровод, яблоки лежат на тарелке и др.). Вызывать радость от восприятия результата своей и общей работы.

Аппликация

- Приобщать детей к искусству аппликации, формировать интерес к этому виду деятельности. Учить предварительно выкладывать (в определенной последовательности) на листе бумаги готовые детали разной формы, «личины, цвета, составляя изображение (задуманное ребенком или заданное воспитателем), и наклеивать их.
- Формировать умение аккуратно пользоваться клеем: намазывать его кисточкой тонким слоем на обратную сторону наклеиваемой фигуры (на специально приготовленной клеенке); прикладывать стороной, намазанной «клеем, к листу бумаги и плотно прижимать салфеткой.
- Формировать навыки аккуратной работы. Вызывать у детей радость от полученного изображения.
- Развивать умение создавать в аппликации на бумаге разной формы (квадрат, розетка и др.) предметные и декоративные композиции из геометрических форм и природных материалов, повторяя и чередуя их по форме и цвету. Закреплять знание формы предметов и их цвета. Развивать чувство ритма.

Развитие детского творчества

- Развивать эстетическое восприятие; обращать внимание детей на красоту окружающих предметов (игрушки), объектов природы (растения, животные), вызывать чувство радости от их созерцания.
- Формировать интерес к занятиям изобразительной деятельностью.
- Развивать умение в рисовании, лепке, аппликации, изображать простые предметы и явления, передавая их образную выразительность.
- Включать в процесс обследования предмета движения обеих рук по предмету, схватывание его руками.
- Вызывать положительный эмоциональный отклик на красоту природы, произведения искусства (книжные иллюстрации, изделия народных промыслов, предметы быта, одежда).
- Развивать умение создавать как индивидуальные, так и коллективные композиции в рисунках, лепке, аппликации.

Приобщение к изобразительному искусству

Подводить детей к восприятию произведений искусства. Знакомить с элементарными средствами выразительности в разных видах искусства (цвет, звук, форма,

движение, жесты), подводить к различению разных видов искусства через художественный образ. Готовить к посещению кукольного театра, выставке детских работ и т. д.

Развивать интерес к произведениям народного и профессионального искусства, к литературе (стихи, песенки, потешки, проза), слушанию и исполнению музыкальных произведений, выделению красоты сезонных изменений в природе, предметах окружающей действительности (цвет, форма, величина: дом, ковер, посуда и т. п.).

Эстетическая развивающая среда. Вызывать у детей радость от оформления группы: светлые стены, на окнах красивые занавески, удобная мебель, новые игрушки, в книжном уголке аккуратно расставлены книги с яркими картинками. Воспитывать стремление поддерживать чистоту и порядок в группе, чтобы было уютно и красиво.

Знакомить с оборудованием и оформлением участка, подчеркивая его красоту, удобство для детей, веселую разноцветную окраску строения. Обращать внимание на различные растения, на их разнообразие и красоту.

От 5 до 6 лет

Развитие изобразительной деятельности

Рисование

- Помогать детям при передаче сюжета располагать изображения по всем листе в соответствии с содержанием действия и включенными в действие актами. Направлять внимание детей на передачу соотношения предметов по величине: дерево высокое, куст ниже дерева, цветы ниже куста.

- Продолжать закреплять и обогащать представления детей о цветах и оттенках окружающих предметов и объектов природы. К уже известным цветам и оттенкам добавить новые (коричневый, оранжевый, светло-зеленый); формировать представление о том, как можно получить эти цвета. Развивать умение смешивать краски для получения нужных цветов и оттенков.

- Развивать желание использовать в рисовании, аппликации разнообразные цвета, обращать внимание на многоцветие окружающего мира.

- Закреплять умение правильно держать карандаш, кисть, фломастер, цветной мелок; использовать их при создании изображения.

- Формировать умение закрашивать рисунки кистью, карандашом, проводя линии и штрихи только в одном направлении (сверху вниз или слева направо); ритмично наносить мазки, штрихи по всей форме, не выходя за пределы контура; проводить широкие линии всей кистью, а узкие линии и точки - концом ворса кисти. Закреплять умение чисто промывать кисть вперед использованием краски другого цвета. К концу года формировать умение получать светлые и темные оттенки цвета, изменяя нажим на карандаш.

- Формировать умение правильно передавать расположение частей сложных предметов (кукла, зайчик и др.) и соотносить их по величине.

- Декоративное рисование. Продолжать формировать умение создавать декоративные композиции по мотивам дымковских, филимоновских узоров. Использовать дымковские и филимоновские изделия для развития эстетического восприятия прекрасного и в качестве образцов для создания узоров в стиле этих росписей (для росписи могут использоваться вылепленные детьми игрушки и силуэты игрушек, вырезанные из бумаги).

- Познакомить с Городецкими изделиями. Развивать умение выделять элементы городецкой росписи (бутоны, купавки, розаны, листья); видеть, называть цвета, используемые в росписи.

Лепка

- Продолжать развивать интерес детей к лепке; совершенствовать умение лепить из глины (из пластилина, пластической массы). Закреплять приемы лепки, освоенные и предыдущих группах. Формировать умение прищипывать с легким оттягиванием всех краев сплюснутый шар, вытягивать отдельные части из целого куска, прищипывать мелкие детали: ушки у котенка, клюв у птички); сглаживать пальцами поверхность вылепленного предмета, фигурки.
- Упражнять в использовании приема вдавливания середины шара, цилиндра для получения полых форм. Познакомить с приемами использования стеки. Поощрять стремление украшать вылепленные изделия узором при помощи стеки.
- Закреплять приемы аккуратной лепки.

Аппликация

- Развивать интерес к аппликации, усложняя ее содержание и расширяя возможности создания разнообразных изображений.
- Формировать умение правильно держать ножницы и пользоваться ими. Обучать вырезыванию, начиная с формирования навыка разрезания по прямой, сначала коротких, а затем длинных полос. Развивать умение составлять из полос изображения разных предметов (забор, скамейка, лесенка, дерева кусты др.).
- Упражнять в вырезании круглых форм из квадрата и овальных из прямоугольника путем скругления углов, использовании этого приема для изображения в аппликации овощей, фруктов, ягод, цветов и т.п.
- Продолжать расширять количество изображаемых в аппликации предметов (птицы, животные, цветы, насекомые, дома, как реальные, так и воображаемые) из готовых форм. Формировать умение преобразовывать эти формы, разрезая их на две или четыре части (круг - на полукруги, четверти; квадрат - на треугольники и т.д.).
- Закреплять навыки аккуратного вырезывания и наклеивания.
- Поощрять проявления активности и творчества.
- Формировать желание взаимодействовать при создании коллективной композиции.

Развитие детского творчества

- Продолжать развивать интерес детей к изобразительной деятельности. Вызывать положительный эмоциональный отклик на предложение рисовать, лепить, вырезать и наклеивать.
- Продолжать развивать эстетическое восприятие, образные представления, воображение, эстетические чувства, художественно-творческие способности.
- Продолжать формировать умение рассматривать и обследовать предметы, в том числе с помощью рук.
- Обогащать представления детей об искусстве (иллюстрации к произведениям детской литературы, репродукции произведений живописи, народное декоративное искусство, скульптура малых форм и др.) как основе развития творчества.
- Развивать умение выделять и использовать средства выразительности в рисовании, лепке, аппликации.

- Продолжать формировать умение создавать коллективные произведения в рисовании, лепке, аппликации.
- Закреплять умение сохранять правильную позу при рисовании: не горбиться, не наклоняться низко над столом, к мольберту; сидеть свободно, не напрягаясь.
- Формировать умение проявлять дружелюбие при оценке работ других детей.

Приобщение к изобразительному искусству

- Приобщать детей к восприятию искусства, развивать интерес к нему, поощрять выражение эстетических чувств, проявление эмоций при рассматривании предметов народного и декоративно-прикладного искусства, прослушивании произведений музыкального фольклора.
 - Познакомить детей с профессиями артиста, художника, композитора.
 - Формировать умение понимать содержание произведений искусства.
 - Побуждать узнавать и называть предметы и явления природы, окружающей действительности в художественных образах (литература, музыка, изобразительное искусство).
 - Закреплять умение различать жанры и виды искусства: стихи, проза, загадки (литература), песни, танцы, музыка, картина (репродукция), скульптура (изобразительное искусство), здание и сооружение (архитектура).
 - Формировать умение выделять и называть основные средства выразительности (цвет, форма, величина, ритм, движение, жест, звук) и создавать свои художественные образы в изобразительной, музыкальной, конструктивной деятельности.
 - Познакомить детей с архитектурой. Дать представление о том, что дома, в которых они живут (детский сад, школа, другие здания), - это архитектурные сооружения. Познакомить с тем, что дома бывают разные по форме, высоте, длине, с разными окнами, с разным количеством этажей, подъездов и т.д.
 - Вызывать интерес к различным строениям, находящимся вокруг детского сада (дом, в котором живут ребенок и его друзья, школа, кинотеатр).
 - Обращать внимание детей на сходство и различия разных зданий, поощрять самостоятельное выделение частей здания, его особенностей.
 - Закреплять умение замечать различия в сходных по форме и строению зданиях (форма и величина входных дверей, окон и других частей).
 - Поощрять стремление детей изображать в рисунках, аппликациях реальные и сказочные строения.
 - Организовать первое посещение музея (совместно с родителями), рассказать о назначении музея. Развивать интерес к посещению кукольного театра, выставок.
 - Закреплять знания детей о книге, книжной иллюстрации.
 - Познакомить с библиотекой как центром хранения книг, созданных писателями и поэтами.
 - Знакомить детей с произведениями народного искусства (потешки, сказки, загадки, песни, хороводы, заклички, изделия народного декоративно-прикладного искусства).
 - Воспитывать бережное отношение к произведениям искусства.

Эстетическая развивающая среда. Продолжать знакомить детей: оформлением групповой комнаты, спальни, других помещений, подчеркивая их назначение (подвести к пониманию функций и оформления).

Показать детям красоту убранства комнат: на фоне светлой окраски стен красиво смотрятся яркие нарядные игрушки, рисунки детей и т. п.

Формировать умение замечать изменения в оформлении группы и зала, участка детского сада.

Внося новые предметы в оформление среды (игрушки, книги, растения, детские рисунки и др.), обсуждать с детьми, куда их лучше поместить.

Формировать умение видеть красоту окружающего, предлагать называть предметы и явления, особенно понравившиеся им.

От 5 до 6 лет

Развитие изобразительной деятельности

Рисование

Предметное рисование.

- Продолжать совершенствовать умение передавать в рисунке образы предметов, объектов, персонажей сказок, литературных произведений. Обращать внимание детей на отличия предметов по форме, величине, пропорциям частей; побуждать их передавать эти отличия в рисунках.

- Закреплять умение передавать положение предметов в пространстве на листе бумаги, обращать внимание детей на то, что предметы могут по-разному располагаться на плоскости (стоять, лежать, менять положение: живые существа могут двигаться, менять позы, дерево в ветреный день - наклоняться и т.д.); передавать движения фигур.

- Способствовать овладению композиционными умениями: учить располагать изображение на листе с учетом его пропорций (если предмет вытянут в высоту, располагать его на листе по вертикали; если он вытянут в ширину, например, не очень высокий, но длинный дом, располагать его по горизонтали). Закреплять способы и приемы рисования различными изобразительными материалами (цветные карандаши, гуашь, акварель, цветные мелки, пастель, сангина, угольный карандаш, фломастеры, разнообразные кисти и т. п.).

- Выбатывать навык рисования контура предмета простым карандашом с легким нажимом на него, чтобы при последующем закрашивании изображения не оставалось жестких, грубых линий, пачкающих рисунок.

- Закреплять умение рисовать акварелью в соответствии с ее спецификой (прозрачностью и легкостью цвета, плавностью перехода одного цвета в другой).

- Совершенствовать умение детей рисовать кистью разными способами: широкие линии - всем ворсом, тонкие - концом кисти; наносить мазки, прикладывая кисть всем ворсом к бумаге, рисовать концом кисти мелкие пятнышки.

- Знакомить с новыми цветами (фиолетовый) и оттенками (голубой, розовый, темно-зеленый, сиреневый), развивать чувство цвета. Учить смешивать краски для получения новых цветов и оттенков (при рисовании гуашью) и высветлять цвет, добавляя в краску воду (при рисовании акварелью). При рисовании карандашами учить передавать оттенки цвета, регулируя нажим на карандаш. В карандашном исполнении дети могут, регулируя нажим, передать до трех оттенков цвета.

Сюжетное рисование.

- Подводить детей к созданию сюжетных композиций на темы окружающей жизни и на темы литературных произведений («Кого встретил Колобок», «Два жадных медвежонка», «Где обедал воробей?» и др.).

- Развивать композиционные умения, учить располагать изображения на полосе внизу листа, по всему листу.

- Обращать внимание детей на соотношение по величине разных предметов в сюжете (дома большие, деревья высокие и низкие; люди меньше домов, но больше растущих на лугу цветов). Развивать умение располагать на рисунке предметы так, чтобы они загромождали друг друга (растущие перед домом деревья частично его загромождают и т. п.).

- Декоративное рисование. Продолжать знакомить детей с изделиями народных промыслов, закреплять и углублять знания о дымковской и филимоновской игрушках и их росписи; предлагать создавать изображения по мотивам народной декоративной росписи, знакомить с ее цветовым строем и элементами композиции, добиваться большего разнообразия используемых элементов. Продолжать знакомить с Городецкой росписью, ее цветовым решением, спецификой создания декоративных цветов (как правило, не чистых тонов, а оттенков), учить использовать для украшения оживки.

- Познакомить с росписью Полхов-Майдана. Включать городецкую и полхов-майданскую роспись в творческую работу детей, помогать осваивать специфику этих видов росписи. Знакомить с региональным (местным) декоративным искусством.

- Предлагать детям составлять узоры по мотивам городецкой, полховмайданской, гжельской росписи: знакомить с характерными элементами (бутоны, цветы, листья, травка, усики, завитки, оживки).

- Вызывать желание создавать узоры на листах в форме народного изделия (поднос, солонка, чашка, розетка и др.).

- Для развития творчества в декоративной деятельности учить использовать декоративные ткани. Предоставлять детям бумагу в форме одежды и головных уборов (кокошник, платок, свитер и др.), предметов быта (салфетка, полотенце).

- Закреплять умение ритмично располагать узор. Предлагать расписывать бумажные силуэты и объемные фигуры.

Лепка

- Продолжать знакомить детей с особенностями лепки из глины, пластилина и пластической массы.

- Развивать умение лепить с натуры и по представлению знакомые предметы (овощи, фрукты, грибы, посуда, игрушки); передавать их характерные особенности. Совершенствовать умение лепить посуду из целого куска глины и пластилина ленточным способом.

- Закреплять умение лепить предметы пластическим, конструктивным и комбинированным способами. Формировать умение сглаживать поверхность формы, делать предметы устойчивыми.

- Закреплять умение передавать в лепке выразительность образа, лепить фигуры человека и животных в движении, объединять небольшие группы предметов в несложные

сюжеты (в коллективных композициях): «Курица с цыплятами», «Два жадных медвежонка нашли сыр», «Дети на прогулке» и др.

- Формировать умение лепить по представлению героев литературных произведений (Медведь и Колобок, Лиса и Зайчик, Машенька и Медведь и т.п.). Развивать творчество, инициативу.

- Продолжать формировать умение лепить мелкие детали; пользуясь стеклой, наносить рисунок чешуек у рыбки, обозначать глаза, шерсть животного, перышки птицы, узор, складки на одежде людей и т.п.

- Продолжать формировать технические умения и навыки работы с разнообразными материалами для лепки; побуждать использовать дополнительные материалы (косточки, зернышки, бусинки и т.д.). Закреплять навыки аккуратной лепки.

- Закреплять привычку тщательно мыть руки по окончании лепки.

- Декоративная лепка. Продолжать знакомить детей с особенностями декоративной лепки. Формировать интерес и эстетическое отношение к предметам народного декоративно-прикладного искусства.

- Закреплять умение лепить птиц, животных, людей по типу народных игрушек, передавая их характерные особенности (дымковской, филимоновской, каргопольской и др.).

- Формировать умение украшать узорами предметы декоративного искусства. Учить расписывать изделия гуашью, украшать их наклепами и углубленным рельефом, использовать стеклу.

- Учить сглаживать неровности вылепленного изображения, обмакивая пальцы в воду, когда это необходимо для передачи образа.

Аппликация

- Закреплять умение разрезать бумагу на короткие и длинные полоски; вырезать круги из квадратов, овалы из прямоугольников, преобразовывать одни геометрические фигуры в другие (квадрат - в два-четыре треугольника, прямоугольник - в полоски, квадраты или маленькие прямоугольники), создавать из этих фигур изображения разных предметов или декоративные композиции.

- Формировать умение вырезать одинаковые фигуры или их детали из бумаги, сложенной гармошкой, а симметричные изображения - из бумаги, сложенной пополам (стакан, ваза, цветок и др.). С целью создания выразительных образов познакомить с приемом обрывания.

- Побуждать создавать предметные и сюжетные композиции, дополнять их деталями, обогащающими изображения.

- Формировать аккуратное и бережное отношение к материалам.

- Развитие детского творчества

- Продолжать развивать интерес детей к изобразительной деятельности. Обогащать сенсорный опыт, развивая органы восприятия: зрение, слух, обоняние, осязание, вкус; закреплять знания об основных формах предметов и объектов природы.

- Развивать эстетическое восприятие, умение созерцать красоту окружающего мира. В процессе восприятия предметов и явлений развивать мыслительные операции: анализ, сравнение, уподобление (на что похоже), установление сходства и различия предметов и их частей, выделение общего и единичного, характерных признаков,

обобщение. Обращать внимание на передачу в изображении не только основных свойств предметов (форма, величина, цвет), но и характерных деталей, соотношение предметов и их частей по величине, высоте, расположению относительно друг друга.

- Развивать способность наблюдать, всматриваться (вслушиваться) в явления и объекты природы, замечать их изменения (например, как изменяются форма и цвет медленно плывущих облаков, как постепенно раскрывается утром и закрывается вечером венчик цветка, как изменяется освещение предметов на солнце и в тени).

- Развивать способность наблюдать явления природы, замечать их динамику, форму и цвет медленно плывущих облаков.

- Совершенствовать изобразительные навыки и умения, формировать художественно-творческие способности.

- Развивать чувство формы, цвета, пропорций.

- Продолжать знакомить с народным декоративно-прикладным искусством (Городец, Полхов-Майдан, Гжель), расширять представления о народных игрушках (матрешки - городецкая, богородская; бирюльки).

- Знакомить детей с национальным декоративно-прикладным искусством (на основе региональных особенностей); с другими видами декоративно-прикладного искусства (фарфоровые и керамические изделия скульптура малых форм). Развивать декоративное творчество детей (в том числе коллективное).

- Продолжать совершенствовать умение детей рассматривать работы (рисунки, лепку, аппликации), радоваться достигнутому результату, замечать и выделять выразительные решения изображений.

Приобщение к изобразительному искусству

- Учить выделять, называть, группировать произведения по видам искусств (литература, музыка, изобразительное искусство, архитектура, театр).

- Познакомить детей с жанрами изобразительного и музыкального искусства. Учить выделять и использовать в своей изобразительной, музыкальной, театрализованной деятельности средства выразительности разных видов искусства, знать и называть материалы для разных видов художественной деятельности.

- Познакомить с произведениями живописи (И. Шишкин, И. Левитан, В. Серов, И. Грабарь, П. Кончаловский и др.) и изображением родной природы в картинах художников. Расширять представления о графике (ее выразительных средствах). Знакомить с творчеством художников-иллюстраторов детских книг (Ю. Васнецов, Е. Рачев, Е. Чарушин, И. Билибин и др.).

- Продолжать знакомить детей с архитектурой. Закреплять знания о том, что существуют различные по назначению здания: жилые дома, магазины, театры, кинотеатры и др.

- Обращать внимание детей на сходства и различия архитектурных сооружений одинакового назначения: форма, пропорции (высота, длина, украшения - декор и т.д.). Подводить к пониманию зависимости конструкции здания от его назначения: жилой дом, театр, храм и т.д.

- Развивать наблюдательность, учить внимательно рассматривать здания, замечать их характерные особенности, разнообразие пропорций, конструкций, украшающих деталей.

- При чтении литературных произведений, сказок обращать внимание детей на описание сказочных домиков (теремок, рукавичка, избушка на курьих ножках), дворцов.
- Развивать эстетические чувства, эмоции, эстетический вкус, эстетическое восприятие, интерес к искусству. Формировать умение соотносить художественный образ и средства выразительности, характеризующие его в разных видах искусства, подбирать материал и пособия для самостоятельной художественной деятельности.
- Подвести детей к понятиям «народное искусство», «виды и жанры народного искусства». Расширять представления детей о народном искусстве, фольклоре, музыке и художественных промыслах. Развивать интерес к участию в фольклорных праздниках.
- Формировать бережное отношение к произведениям искусства.

Эстетическая развивающая среда. Продолжать формировать интерес к ближайшей окружающей среде: к детскому саду, домам, где живут дети, участку детского сада и др.

Обращать внимание на своеобразие оформления разных помещений, формировать понимание зависимости оформления помещения от его функций.

Вызывать стремление поддерживать чистоту и порядок в группе, украшать ее произведениями искусства, рисунками.

Привлекать детей к оформлению групповой комнаты, зала к праздникам; использовать при этом созданные детьми изделия, рисунки, аппликации (птички, бабочки, снежинки, веточки с листьями и т.п.).

Развивать умение замечать изменения в оформлении помещения детского сада (в соответствии с сезоном, праздниками, досуговой деятельностью); объяснять причины таких изменений; высказывать свое мнение по их поводу, вносить свои предложения о возможных вариантах оформления.

Подводить детей к оценке окружающей среды.

От 6 до 7 лет

Развитие изобразительной деятельности

Рисование

Предметное рисование

- Совершенствовать умение изображать предметы по памяти и с натуры. Развивать наблюдательность, способность замечать характерные особенности предметов и передавать их средствами рисунка (форма, пропорции, расположение на листе бумаги).
- Совершенствовать технику изображения. Продолжать развивать свободу и одновременно точность движений руки под контролем зрения, их плавность, ритмичность.
- Расширять набор материалов, которые дети могут использовать в рисовании (гуашь, акварель, сухая и жирная пастель, сангина, угольный карандаш, гелевая ручка и др.). Предлагать соединять в одном рисунке разные материалы для создания выразительного образа. Направлять внимание детей на новые способы работы с уже знакомыми материалами (например, рисовать акварелью по сырому слою); разные способы создания фона для изображаемой картины: при рисовании акварелью и гуашью - до создания основного изображения; при рисовании пастелью и цветными карандашами фон может быть подготовлен как вначале, так и по завершении основного изображения.
- Продолжать формировать умение свободно владеть карандашом при выполнении линейного рисунка, упражнять и плавных поворотах руки при рисовании округлых линий,

завитков в разном направлении (от веточки и от конца завитка к веточке, вертикально и горизонтально), учить осуществлять движение всей рукой при рисовании длинных линий, крупных форм, одними пальцами - при рисовании небольших форм и мелких деталей, коротких линий, штрихов, травки (хохлома), оживок (городец) и др.

- Развивать умение видеть красоту созданного изображения и в передаче формы, плавности, слитности линий или их тонкости, изящности, ритмичности расположения линий и пятен, равномерности закрашивания рисунка; чувствовать плавные переходы оттенков цвета, получившиеся при равномерном закрашивании и регулировании нажима на карандаш.

- Развивать представление о разнообразии цветов и оттенков, опираясь на реальную окраску предметов, декоративную роспись, сказочные сюжеты; учить создавать цвета и оттенки.

- Постепенно подводить детей к обозначению цветов, включающих два оттенка (желто-зеленый, серо-голубой) или уподобленных природным (малиновый, персиковый и т. п.). Обращать их внимание на изменчивость цвета предметов (например, в процессе роста помидоры зеленые, а созревшие - красные). Учить замечать изменение цвета в природе в связи с изменением погоды (небо голубое в солнечный день и серое - в пасмурный). Развивать цветовое восприятие в целях обогащения колористической гаммы рисунка.

- Закреплять умение детей различать оттенки цветов и передавать их в рисунке; развивать восприятие, способность наблюдать и сравнивать цвета окружающих предметов, явлений (нежно-зеленые только что появившиеся листочки, бледно-зеленые стебли одуванчиков и их темно-зеленые листья и т. п.).

Сюжетное рисование.

Совершенствовать умение детей размещать изображения на листе в соответствии с их реальным расположением (ближе или дальше от рисующего; ближе к нижнему краю листа - передний план или дальше от него - задний план); передавать различия в величине изображаемых предметов (дерево высокое, цветок ниже дерева; воробышек маленький, ворона большая и т. п.). Формировать умение строить композицию рисунка; передавать движения людей и животных, растений, склоняющихся от ветра. Продолжать формировать умение передавать в рисунках как сюжеты народных сказок, так и авторских произведений (стихотворений, сказок, рассказов); проявлять самостоятельность в выборе композиционного и цветового решения.

Декоративное рисование. Продолжать развивать декоративное творчество детей; умение создавать узоры по мотивам народных росписей, уже знакомых детям и новых (городецкая, гжельская, хохломская, жостовская, мезенская роспись и др.). Формировать умение выделять и передавать цветовую гамму народного декоративного искусства определенного вида. Закрепить умение создавать композиции на листах бумаги разной формы, силуэтах предметов и игрушек; расписывать вылепленные детьми игрушки.

Закреплять умение при составлении декоративной композиции на основе того или иного вида народного искусства использовать характерные для него элементы узора и цветовую гамму.

Лепка

- Развивать творчество детей. Формировать умение свободно использовать для создания образов предметов, объектов природы, сказочных персонажей разнообразные приемы, усвоенные ранее; передавать форму основной части и других частей, их пропорции, позу, характерные особенности изображаемых объектов; обрабатывать поверхность формы движениями пальцев и стекой.

- Продолжать формировать умение передавать характерные движения человека и животных, создавать выразительные образы (птичка подняла крылышки, приготовилась лететь; козлик скачет, девочка танцует; дети делают гимнастику - коллективная композиция).

- Развивать умение создавать скульптурные группы из двух-трех фигур, развивать чувство композиции, умение передавать пропорции предметов, их соотношение по величине, выразительность поз, движений, деталей.

Декоративная лепка. Продолжать развивать навыки декоративной лепки; учить использовать разные способы лепки (налеп, углубленный рельеф), применять стеку. Учить при лепке из глины расписывать пластину, создавать узор стекой; создавать из глины, разноцветного пластилина предметные и сюжетные, индивидуальные и коллективные композиции.

Аппликация

- Совершенствовать умение создавать предметные и сюжетные изображения с натуры и по представлению: развивать чувство композиции (учить красиво располагать фигуры на листе бумаги формата, соответствующего пропорциям изображаемых предметов).

- Развивать умение составлять узоры и декоративные композиции из геометрических и растительных элементов на листах бумаги разной формы; изображать птиц, животных по собственному замыслу и по мотивам народного искусства.

- Закреплять приемы вырезания симметричных предметов из бумаги, сложенной вдвое; несколько предметов или их частей из бумаги, сложенной гармошкой.

- При создании образов поощрять применение разных приемов вырезания, обрывания бумаги, наклеивания изображений (намазывая их клеем полностью или частично, создавая иллюзию передачи объема); учить мозаичному способу изображения с предварительным легким обозначением карандашом формы частей и деталей картинки. Продолжать развивать чувство цвета, колорита, композиции. Поощрять проявления творчества.

Развитие детского творчества

- Формировать у детей устойчивый интерес к изобразительной деятельности. Обогащать сенсорный опыт, включать в процесс ознакомления с предметами движения рук по предмету.

- Продолжать развивать образное эстетическое восприятие, образные представления, формировать эстетические суждения; учить аргументированно и развернуто оценивать свои работы и работы сверстников, обращая внимание на обязательность доброжелательного и уважительного отношения к работам товарищей.

- Формировать эстетическое отношение к предметам и явлениям окружающего мира, произведениям искусства, к художественно-творческой деятельности.
- Воспитывать самостоятельность; развивать умение активно и творчески применять ранее усвоенные способы изображения в рисовании, лепке и аппликации, используя выразительные средства.
- Совершенствовать умение рисовать с натуры; развивать аналитические способности, умение сравнивать предметы между собой, выделять особенности каждого предмета. Совершенствовать умение изображать предметы, передавая их форму, величину, строение, пропорции, цвет, композицию.
- Продолжать развивать коллективное творчество. Воспитывать стремление действовать согласованно, договариваться о том, кто какую часть работы будет выполнять, как отдельные изображения будут объединяться в общую картину.
- Формировать умение замечать недостатки своих работ и исправлять их; вносить дополнения для достижения большей выразительности создаваемого образа.
- Приобщение к изобразительному искусству
- Формировать основы художественной культуры. Продолжать развивать интерес к искусству. Закреплять знания об искусстве как виде творческой деятельности людей, о видах искусства (декоративно-прикладное, изобразительное искусство, литература, музыка, архитектура, театр, танец, кино, цирк).
- Расширять знания детей об изобразительном искусстве, развивать художественное восприятие произведений изобразительного искусства. Продолжать знакомить детей с произведениями живописи: И. Шишкин («Рожь», «Утро в сосновом лесу»), И. Левитан («Золотая осень», «Март», «Весна. Большая вода»), А. Саврасов («Грачи прилетели»), А. Пластов («Полдень», «Летом», «Сенокос»), В. Васнецов («Аленушка», «Богатыри», «Иван-царевич на Сером волке») и др.
- Расширять представление о скульптуре малых форм, выделяя образные средства выразительности (форма, пропорции, цвет, характерные детали, поза, движения и др.).
- Расширять представления о художниках - иллюстраторах детской книги (И. Билибин, Ю. Васнецов, В. Конашевич, В. Лебедев, Т. Маврина, Е. Чарушин и др.).
- Продолжать знакомить детей с народным декоративно-прикладным искусством (гжельская, хохломская, жостовская, мезенская роспись), с керамическими изделиями, народными игрушками.
- Продолжать знакомить с архитектурой, закреплять и обогащать знания детей о том, что существуют здания различного назначения (жилые дома, магазины, кинотеатры, детские сады, школы и др.).
- Развивать умение выделять сходство и различия архитектурных сооружений одинакового назначения. Учить выделять одинаковые части конструкции и особенности деталей.
- Познакомить со спецификой храмовой архитектуры: купол, арки, аркатурный пояс по периметру здания, барабан (круглая часть под куполом) и т.д. Знакомить с архитектурой, опираясь на региональные особенности местности, в которой они живут. Рассказать детям, что, как и в каждом виде искусства, в архитектуре есть памятники, которые известны во всем мире: в России это Кремль, собор Василия Блаженного, Зимний дворец, Исаакиевский собор, Петергоф, памятники «Золотого кольца» и другие - в разных городах свои.

- Развивать умение передавать в художественной деятельности образы архитектурных сооружений, сказочных построек. Поощрять стремление изображать детали построек (наличники, резной подзор по контуру крыши). Расширять знания детей о творческой деятельности, ее особенностях; учить называть виды художественной деятельности, профессию деятеля искусства (художник, композитор, артист, танцор, певец, пианист, скрипач, режиссер, директор театра, архитектор и т. п.).
- Развивать эстетические чувства, эмоции, переживания; учить самостоятельно создавать художественные образы в разных видах деятельности.
- Объяснять детям значение органов чувств человека для художественной деятельности, учить соотносить органы чувств с видами искусства (музыку слушают, картины рассматривают, стихи читают и слушают и т.д.).
- Познакомить детей с историей и видами искусства; учить различать народное и профессиональное искусство. Организовать посещение выставки, театра, музея, цирка (совместно с родителями).
- Формировать положительное отношение к искусству. Расширять представления о разнообразии народного искусства, художественных промыслов (различные виды материалов, разные регионы страны и мира). Воспитывать интерес к искусству родного края; прививать любовь и бережное отношение к произведениям искусства.
- Поощрять активное участие детей в художественной деятельности по собственному желанию и под руководством взрослого.

Эстетическая развивающая среда.

Продолжать расширять представления детей об окружающей среде (оформление помещений, участка детского сада, парка, сквера).

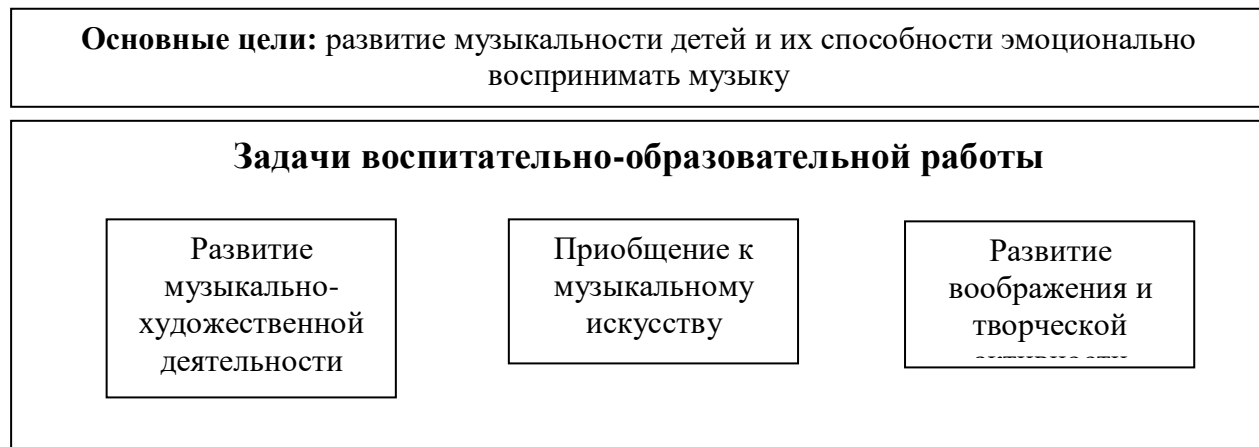
Развивать стремление любоваться красотой объектов окружающей среды: изделиями народных промыслов, природой, архитектурными сооружениями.

Учить детей выделять радующие глаз компоненты окружающей среды (окраска стен, мебель, оформление участка и т.п.).

Привлекать детей к оформлению выставок в группе, детском саду, к организации игровых уголков, расположению материалов для самостоятельной творческой деятельности и т. п.

Формировать у детей умение эстетически оценивать окружающую среду, высказывать оценочные суждения, обосновывать свое мнение.

Музыкальное развитие



- Пение
- Музыкально-ритмические движения
- Игра на детских музыкальных инструментах
- Развитие творчества: песенного, музыкально-игрового, танцевального.

Методы музыкального развития

• **Наглядный:** сопровождение музыкального ряда изобразительным, показ движений

- **Словесный:** беседы о различных музыкальных жанрах
- **Словесно-слуховой:** пение
- **Слуховой:** слушание музыки
- **Игровой:** музыкальные игры
- **Практический:** разучивание песен, танцев, воспроизведение мелодий

Содержание работы: «Слушание»

• ознакомление с музыкальными произведениями, их запоминание, накопление музыкальных впечатлений;

- развитие музыкальных способностей и навыков культурного слушания музыки;
- развитие способности различать характер песен, инструментальных пьес, средств их выразительности; формирование музыкального вкуса;
- развитие способности эмоционально воспринимать музыку.

Содержание работы: «Пение»

- формирование у детей певческих умений и навыков
- обучение детей исполнению песен на занятиях и в быту, с помощью воспитателя и самостоятельно, с сопровождением и без сопровождения инструмента
 - развитие музыкального слуха, т.е. различение интонационно точного и неточного пения, звуков по высоте, длительности, слушание себя при пении и исправление своих ошибок
 - развитие певческого голоса, укрепление и расширение его диапазона.

Содержание работы: «Музыкально – ритмические движения»

- развитие музыкального восприятия, музыкально-ритмического чувства и в связи с этим ритмичности движений
 - обучение детей согласованию движений с характером музыкального произведения, наиболее яркими средствами музыкальной выразительности, развитие пространственных и временных ориентировок
 - обучение детей музыкально-ритмическим умениям и навыкам через игры, пляски и упражнения
 - развитие художественно-творческих способностей

Содержание работы: «Игра на детских музыкальных инструментах»
совершенствование эстетического восприятия и чувства ребенка

- становление и развитие волевых качеств: выдержка, настойчивость, целеустремленность, усидчивость
- развитие сосредоточенности, памяти, фантазии, творческих способностей, музыкального вкуса
- знакомство с детскими музыкальными инструментами и обучение детей игре на них
- развитие координации музыкального мышления и двигательных функций организма

Содержание работы: «Творчество»: песенное, музыкально-игровое, танцевальное; импровизация на детских музыкальных инструментах»

- развивать способность творческого воображения при восприятии музыки
- способствовать активизации фантазии ребенка, стремлению к достижению самостоятельно поставленной задачи, к поискам форм для воплощения своего замысла
- развивать способность к песенному, музыкально-игровому, танцевальному творчеству, к импровизации на инструментах.



Содержание психолого-педагогической работы

От 2 до 3 лет

Развитие музыкально-художественной деятельности, приобщение к музыкальному искусству

Слушание

- Развивать интерес к музыке, желание слушать народную и классическую музыку, подпевать, выполнять простейшие танцевальные движения.
- Развивать умение внимательно слушать спокойные и бодрые песни, музыкальные пьесы разного характера, понимать о чем (о ком) поется и эмоционально реагировать на содержание.
- Развивать умение различать звуки по высоте (высокое и низкое звучание колокольчика, фортепьяно, металлофона).

Пение

Вызывать активность детей при подпевании и пении. Развивать умение подпевать фразы в песне (совместно с воспитателем). Постепенно приучать к сольному пению.

Музыкально-ритмические движения

- Развивать эмоциональность и образность восприятия музыки через движения.
- Продолжать формировать способность воспринимать и воспроизводить движения, показываемые взрослым (хлопать, притопывать ногой, полуприседать, совершать повороты кистей рук и т.д.).
- Формировать умение начинать движение с началом музыки и заканчивать с ее окончанием; передавать образы (птичка летает, зайка прыгает, мишка косолапый идет).
- Совершенствовать умение выполнять плясовые движения в кругу, врассыпную, менять движения с изменением характера музыки или содержания песни.

От 3 до 4 лет

Развитие музыкально-художественной деятельности, приобщение к музыкальному искусству

Слушание

- Приобщать детей к народной и классической музыке.
- Познакомить с тремя музыкальными жанрами: песней, танцем, маршем.
- Формировать эмоциональную отзывчивость на произведение, умение различать веселую и грустную музыку.
- Приучать слушать музыкальное произведение до конца, понимать характер музыки, узнавать и определять, сколько частей в произведении.
- Развивать способность различать музыкальные звуки по высоте в пределах октавы - септима, замечать изменения в силе звучания мелодии громко, тихо).
- Совершенствовать умение различать звучание музыкальных игрушек, детских музыкальных инструментов (музыкальный молоточек, шарманка, погремушка, барабан, бубен, металлофон и др.).

Пение

Учить выразительному пению.

Способствовать развитию певческих навыков: петь без напряжения в диапазоне ре (ми) - ля (си), в одном темпе со всеми, чисто и ясно произносить слова, передавать характер песни (весело, протяжно, ласково, напевно).

Песенное творчество

Развивать желание детей петь и допевать мелодии колыбельных песен на слог «баю-баю» и веселых мелодий на слог «ля-ля». Формировать навыков сочинительства веселых и грустных мелодий по образцу.

Музыкально-ритмические движения

- Формировать умение двигаться в соответствии с двухчастной формой музыки и силой ее звучания (громко, тихо); реагировать на начало звучания музыки и ее окончание.
- Развивать умение маршировать вместе со всеми и индивидуально, бегать легко, в умеренном и быстром темпе под музыку.
- Улучшать качество исполнения танцевальных движений: притопывать попеременно двумя ногами и одной ногой.
- Развивать умение кружиться в парах, выполнять прямой галоп, двигаться под музыку ритмично к согласию темпу и характеру музыкального произведения, с предметами, игрушками и без них.
- Способствовать развитию навыков выразительной и эмоциональной передачи игровых и сказочных образов: идет медведь, крадется кошка, бегают мышата, скачет зайка, ходит петушок, клюют зернышки цыплята, летают птички и т.д.

Развитие танцевально-игрового творчества

Стимулировать самостоятельное выполнение танцевальных движений под плясовые мелодии. Формировать навыки более точного выполнения движений, передающих характер изображаемых животных.

Игра на детских музыкальных инструментах

Знакомить детей с некоторыми детскими музыкальными инструментами: дудочкой, металлофоном, колокольчиком, бубном, погремушкой, барабаном, а также их звучанием. Формировать умение подыгрывать на детских ударных музыкальных инструментах.

От 5 до 6 лет

Развитие музыкально-художественной деятельности, приобщение к музыкальному искусству

Слушание

- Продолжать развивать у детей интерес к музыке, желание слушать ее. Закреплять знания о жанрах в музыке (песня, танец, марш).
- Обогащать музыкальные впечатления, способствовать дальнейшему развитию основ музыкальной культуры, осознанного отношения к музыке
- Формировать навыки культуры слушания музыки (не отвлекаться, слушать произведение до конца).

- Развивать умение чувствовать характер музыки, узнавать знакомые произведения, высказывать свои впечатления о прослушанном.
- Формировать умение замечать выразительные средства музыкального произведения (тихо, громко, медленно, быстро). Развивать способность различать звуки по высоте (высокий, низкий в пределах сексты, септимы).

Пение

Формировать навыки выразительного пения, умение петь протяжно подвижно, согласованно (в пределах ре-си первой октавы). Развивать умение брать дыхание между короткими музыкальными фразами. Побуждать петь мелодию чисто, смягчать концы фраз, четко произносить слова, петь выразительно, передавая характер музыки. Развивать навыки пения с инструментальным сопровождением и без него (с помощью воспитателя).

Песенное творчество

Побуждать детей самостоятельно сочинять мелодию колыбельной песни, отвечать на музыкальные вопросы («Как тебя зовут?», «Что ты хочешь, кошечка?», «Где ты?»).

Формировать умение импровизировать мелодии на заданный текст.

Музыкально-ритмические движения

• Продолжать формировать у детей навык ритмичного движения в соответствии с характером музыки, самостоятельно менять движения в соответствии с двух- и трехместной формой музыки.

- Совершенствовать танцевальные движения: прямой галоп, пружинка,
- кружение по одному и в парах.
- Формировать умение двигаться в парах по кругу в танцах и хороводах, ставить ногу на носок и на пятку, ритмично хлопать в ладоши, выполнять простейшие перестроения (из круга в рассыпную и обратно), подскоки.

• Продолжать совершенствовать навыки основных движений (ходьба торжественная», спокойная, «таинственная»; бег легкий и стремительный).

- Развитие танцевально-игрового творчества
- Способствовать развитию эмоционально-образного исполнения музыкально-игровых упражнений (кружатся листочки, падают снежинки) и сценок, используя мимику и пантомиму (зайка веселый и грустный, хитрая лисичка, сердитый волк и т.д.).

• Развивать умение инсценировать песни и ставить небольшие музыкальные спектакли.

- Игра на детских музыкальных инструментах
- Формировать умение подыгрывать простейшие мелодии на деревянных ложках, погремушках, барабане, металлофоне.

От 5 до 6 лет

Развитие музыкально-художественной деятельности, приобщение к музыкальному искусству

Слушание

- Продолжать развивать интерес и любовь к музыке, музыкальную отзывчивость на нее.

- Формировать музыкальную культуру на основе знакомства с классической, народной и современной музыкой; со структурой 2- и 3-частного музыкального произведения, с построением песни. Продолжать знакомить с композиторами.
- Воспитывать культуру поведения при посещении концертных залов, театров (не шуметь, не мешать другим зрителям наслаждаться музыкой смотреть спектакли).
- Продолжать знакомить с жанрами музыкальных произведений (марш танец, песня).
- Развивать музыкальную память через узнавание мелодий по отдельным фрагментам произведения (вступление, заключение, музыкальная фраза).
- Совершенствовать навык различения звуков по высоте в пределах квинты, звучания музыкальных инструментов (клавишно-ударные и струнные: фортепиано, скрипка, виолончель, балалайка).

Пение

- Формировать певческие навыки, умение петь легким звуком в диапазоне от «ре» первой октавы до «до» второй октавы, брать дыхание перед началом песни, между музыкальными фразами, произносить отчетливо слова, своевременно начинать и заканчивать песню, эмоционально передавать характер мелодии, петь умеренно, громко и тихо.
- Способствовать развитию навыков сольного пения с музыкальным сопровождением и без него.
- Содействовать проявлению самостоятельности, творческому исполнению песен разного характера.
- Развивать песенный музыкальный вкус.
- Песенное творчество

Развивать навык импровизации мелодии на заданный текст, сочинять мелодии различного характера: ласковую колыбельную, задорный или бодрый марш, плавный вальс, веселую плясовую.

Музыкально-ритмические движения

- Развивать чувство ритма, умение передавать через движения характер музыки, ее эмоционально-образное содержание; умение свободно ориентироваться в пространстве, выполнять простейшие перестроения, самостоятельно переходить от умеренного к быстрому или медленному темпу, менять движения в соответствии с музыкальными фразами.
- Способствовать формированию навыков исполнения танцевальных движений (поочередное выбрасывание ног вперед в прыжке; приставной шаг с приседанием, с продвижением вперед, кружение; приседание с выставлением ноги вперед).
- Познакомить детей с русскими хороводом, пляской, а также с танцами других народов.
- Продолжать развивать навыки инсценирования песен; умение изображать сказочных животных и птиц (лошадка, коза, лиса, медведь, заяц, журавль, ворон и т.д.) в разных игровых ситуациях. Развитие танцевально-игрового творчества
- Развивать танцевальное творчество; формировать умение придумывать движения к пляскам, танцам, составлять композицию танца, проявляя самостоятельность в творчестве.

- Совершенствовать умение самостоятельно придумывать движения, отражающие содержание песни.
- Побуждать к инсценированию содержания песен, хороводов.
- Игра на детских музыкальных инструментах
- Развивать умение исполнять простейшие мелодии на детских музыкальных инструментах; знакомые песенки индивидуально и небольшими группами, соблюдая при этом общую динамику и темп.
- Развивать творчество, побуждать детей к активным самостоятельным действиям.

От 6 до 7 лет

Развитие музыкально-художественной деятельности, приобщение к музыкальному искусству

Слушание

- Продолжать приобщать детей к музыкальной культуре, воспитывать художественно-эстетический вкус.
- Обогащать музыкальные впечатления детей, вызывать яркий эмоциональный отклик при восприятии музыки разного характера.
- Знакомить с элементарными музыкальными понятиями: музыкальный образ, выразительные средства, музыкальные жанры (балет, опера); профессиями (пианист, дирижер, композитор, певица и певец, балерина и баллеро, художник и др.).
- Продолжать развивать навыки восприятия звуков по высоте в пределах квинты-терции. Обогащать впечатления детей, формировать музыкальный вкус, развивать музыкальную память. Способствовать развитию мышления, фантазии, памяти, слуха.
- Знакомить с элементарными музыкальными понятиями (темп, ритм) жанрами (опера, концерт, симфонический концерт), творчеством композиторов и музыкантов.
- Познакомить детей с мелодией Государственного гимна Российской Федерации.

Пение

Совершенствовать певческий голос и вокально-слуховую координацию.

Закреплять практические навыки выразительного исполнения песен в пределах от до первой октавы до ре второй октавы. Учить брать дыхание и удерживать его до конца фразы; обращать внимание на артикуляцию (дикцию).

Закреплять умение петь самостоятельно, индивидуально и коллективно, с музыкальным сопровождением и без него.

Песенное творчество

Развивать умение самостоятельно придумывать мелодии, используя в качестве образца русские народные песни; самостоятельно импровизировать мелодии на заданную тему по образцу и без него, используя для этого знакомые песни, музыкальные пьесы и танцы.

Музыкально-ритмические движения

Способствовать дальнейшему развитию навыков танцевальных движений, умения выразительно и ритмично двигаться в соответствии с разнообразным характером музыки, передавая в танце эмоционально-образное содержание.

Знакомить с национальными плясками (русские, белорусские, украинские и т.д.).

Развивать танцевально-игровое творчество; формировать навыки художественного исполнения различных образов при инсценировании песен, театральных постановок.

Музыкально-игровое и танцевальное творчество

- Способствовать развитию творческой активности детей в доступных видах музыкальной исполнительской деятельности (игра в оркестре, пение, танцевальные движения и т.п.).
- Совершенствовать умение импровизировать под музыку соответствующего характера (лыжник, конькобежец, наездник, рыбак; лукавый котик и сердитый козлик и т.п.).
- Закреплять умение придумывать движения, отражающие содержание песни; выразительно действовать с воображаемыми предметами.
- Развивать самостоятельность в поисках способа передачи в движениях музыкальных образов.
- Формировать музыкальные способности; содействовать проявлению активности и самостоятельности.

Игра на детских музыкальных инструментах

Знакомить с музыкальными произведениями в исполнении различных инструментов и в оркестровой обработке.

Совершенствовать навыки игры на металлофоне, свирели, ударных и электронных музыкальных инструментах, русских народных музыкальных инструментах: трещотках, погремушках, треугольниках; умение исполнять музыкальные произведения в оркестре в ансамбле.

2.6. Образовательная область «Физическое развитие»

Основная цель –

- формирование у детей интереса и ценностного отношения к занятиям физической культурой
- гармоничное физическое развитие
- формирование основ здорового образа жизни

Задачи

Образовательные

- Формирование двигательных умений и навыков
- Овладение ребёнком элементарными знаниями о своём организме, о роли физических упражнений в жизни человека и способах укрепления собственного здоровья
- Развитие физических качеств (ловкость, сила, быстрота, выносливость, гибкость) и двигательных функций (равновесие, координация).

Воспитательные

- Формирование интереса и потребности в занятиях физическими упражнениями
- Разностороннее и гармоничное развитие ребёнка
- Привитие физической культуры (грациозности, выразительности движений, двигательного творчества)

Оздоровительные

- Охрана жизни и укрепление здоровья ребёнка (укрепление опорно-двигательного аппарата)
- Разностороннее физическое совершенствование функций организма (дыхательной, выделительной, пищеварительной, двигательной)
- Повышение работоспособности, закаливание

Направления физического развития:

Приобретение детьми опыта в двигательной деятельности:

- Связанной с выполнением упражнений
- Направленной на развитие таких физических качеств как координация и гибкость
- Способствующей правильному формированию опорно-двигательной системы организма, развитию равновесия, координации движений, крупной и мелкой моторики
- Связанной с правильным, не наносящим вреда организму, выполнением основных движений (ходьба, бег, мягкие прыжки, повороты)

Становление ценностей здорового образа жизни, овладение его элементарными нормами и правилами (в питании, двигательном режиме, закаливании, при формировании полезных привычек и др.)

Принципы физического развития:

Дидактические

- Систематичность и последовательность
- Развивающее обучение
- Доступность
- Воспитывающее обучение
- Учет индивидуальных и возрастных особенностей
- Сознательность и активность ребенка

Специальные

- Непрерывность
- Последовательность наращивания тренирующих воздействий
- Цикличность

Гигиенические

- Сбалансированность нагрузок
- Рациональность чередования деятельности и отдыха
- Возрастная адекватность
- Оздоровительная направленность всего образовательного процесса
- Осуществление личностно-ориентированного обучения и воспитания

Методы физического развития

Наглядные	Практические	Словесные
<p>Наглядно-зрительные приёмы (показ физических упражнений, использование наглядных пособий, имитация, зрительные ориентиры)</p> <p>Наглядно-слуховые приёмы (музыка, песни)</p> <p>Тактильно-мышечные приёмы (непосредственная помощь воспитателя)</p>	<p>Повторение упражнений без изменения и с изменениями</p> <p>Проведение упражнений в игровой форме</p> <p>Проведение упражнений в соревновательной форме</p>	<p>Объяснение, пояснение, указания</p> <p>Подача команд, распоряжений, сигналов</p> <p>Вопросы к детям</p> <p>Образный сюжетный рассказ, беседа</p> <p>Словесная инструкция</p>

Средства физического развития:

- Двигательная активность, занятия физкультурой.
- Эколого-природные факторы (солнце, воздух, вода)
- Психологические факторы (гигиена сна, питания, занятий)

Формы физического развития			
Физкультурные занятия		Музыкальные занятия	
Закаливающие процедуры		Утренняя гимнастика	
Подвижные игры		Корригирующая гимнастика	
Физкультминутки		Гимнастика пробуждения	
ЛФК		Физкультурные упражнения на прогулке	
Кружки, секции		Ритмика	
Спортивные игры, развлечения, праздники и соревнования			
Самостоятельная двигательльно-игровая деятельность детей			

Здоровьесберегающие технологии – это технологии, направленные на сохранение здоровья и активное формирование здорового образа жизни и здоровья воспитанников.

Медико-профилактические:

- Организация мониторинга здоровья дошкольников
- Организация и контроль питания детей
- Физического развития дошкольников
- Закаливание
- Организация профилактических мероприятий
- Организация обеспечения требований СанПиНов
- Организация здоровьесберегающей среды

Физкультурно-оздоровительные:

- Развитие физических качеств, двигательной активности
- Становление физической культуры детей
- Дыхательная гимнастика
- Массаж и самомассаж
- Профилактика плоскостопия и формирования правильной осанки
- Воспитание привычки к повседневной физической активности и заботе о здоровье.





**Развитие и интеграция образовательной области
«Физическое развитие»**

Формы образовательной деятельности		
Непосредственно образовательная деятельность	Режимные моменты	Самостоятельная деятельность детей
Формы организации детей		
Индивидуальные Подгрупповые Групповые	Групповые Подгрупповые Индивидуальные	Индивидуальные подгрупповые
Строевые упражнения Сигнальные карты (ознакомление с видами спорта, смена движений) Общеразвивающие упражнения Основные движения Спортивные игры Народные игры Подвижные игры Диалог с органами тела Минутки ОБЖ Минутки релаксации Музыкатерапия	Динамическая пауза Динамический час Подвижные игры Спортивный досуг Спортивный праздник («Папа, мама, я – спортивная семья») Спортивные соревнования («Дружу со спортом», «Малыши крепыши») Ритмика Упражнения на овладение основными видами движения Катание на санках-ледянках.	Подвижные и спортивные игры Упражнения на овладение основными видами движения. Соревнования

<p>Перевоплощение, вхождение в образ.</p> <p>Гимнастика рефлекторных точек</p> <p>Упражнения по профилактике плоскостопия</p> <p>Упражнения на формирование правильной осанки</p> <p>Экскурсия на стадион</p> <p>Прогулка-поход по заданному маршруту</p> <p>Игры- аттракционы</p> <p>Освоение спортивных комплексов и тренажёров</p>	<p>Образно-игровая двигательная деятельность по мотивам фольклорных и литературных произведений.</p> <p>День мяча</p> <p>День мужества</p>	
---	--	--

Связь с другими образовательными областями

Познавательное развитие	В части двигательной активности как способа усвоения ребенком предметных действий, а также как одного из средств овладения операциональным составом различных видов детской деятельности. Формирование культуры здоровья.
Социально-коммуникативное развитие	Приобщение к ценностям физической культуры; формирование первичных представлений о себе, собственных двигательных возможностях; приобщение к элементарным общепринятым нормам и правилам взаимоотношения со сверстниками и взрослыми в совместной двигательной активности. Накопление опыта двигательной активности.
Художественно-эстетическое развитие	<p>Развитие представлений и воображения для освоения двигательных эталонов в творческой форме, моторики для успешного освоения области.</p> <p>Развитие музыкально-ритмической деятельности на основе основных движений и физических качеств, развитие представлений и воображения для освоения двигательных эталонов в творческой форме, моторики для успешного освоения области.</p>
Речевое развитие	Развитие свободного общения с взрослыми и детьми в части необходимости двигательной активности и физического совершенствования; игровое общение.

Ранний возраст

- Продолжать укреплять здоровье детей, закалять их, развивать основные виды движений. Создавать условия, способствующие развитию двигательной активности. Предупреждать утомление детей.
- В режимных процессах формировать простейшие навыки самостоятельности, опрятности, аккуратности.
- Воспитание при проведении режимных процессов

- Режимные процессы (кормление, укладывание на сон, подъем, сборы на прогулку и возвращение с нее, проведение гигиенических процедур) занимают существенную часть времени бодрствования. Дети нуждаются в терпеливом обучении и непосредственной помощи взрослого.

Воспитание культурно-гигиенических навыков

- Воспитывать культурно-гигиенические навыки и навыки самообслуживания. Поддерживать стремление детей к самостоятельности. Соблюдать принцип постепенности включения каждого ребенка в режимный процесс. (За стол усаживать только по 2-3 человека, не умеющих есть самостоятельно. Остальные дети в это время продолжают играть и так далее.)

- Детей первой подгруппы приучать к тому, что перед едой и по мере загрязнения им обязательно моют руки. Учить малышей есть ложкой густую пищу, к 1 году 6 месяцам - и суп. Приучать есть разнообразную пищу, пользоваться салфеткой (с помощью взрослого), после еды благодарить взрослых (как умеют).

- Детей второй подгруппы продолжать учить мыть руки перед едой и по мере загрязнения, пользоваться личным полотенцем, с частичной помощью взрослого съедать положенную порцию. Закреплять умение после еды благодарить взрослых, задвигать стул.

- Содействовать активному участию детей в процессах, связанных с прогулкой и сном. К 1 году 7 месяцам приучать раздеваться с небольшой помощью взрослого (снимать шапку, валенки, рейтузы, расстегнутые туфли, шорты и колготки). К 2 годам под контролем взрослого выполнять отдельные действия: снимать и надевать перечисленные одежду и обувь в определенном порядке.

- Приучать детей к опрятности, аккуратности. К 2 годам учить с помощью взрослого пользоваться носовым платком, приводить в порядок одежду, прическу, аккуратно и в определенной последовательности складывать одежду, ставить на место обувь. Учить бережно относиться к вещам. Обращать внимание детей на порядок в группе.

- Способствовать выработке навыка регулировать собственные физиологические отправления (к 2 годам).

- Воспитывать элементарные навыки культуры поведения. Продолжать формировать поведение детей, соответствующее нормам и правилам: садиться за стол с чистыми руками, правильно вести себя за столом; спокойно разговаривать в группе, не шуметь в спальне; слушать взрослого, выполнять его указания, откликаться на его просьбы, требования, помогать.

Развитие движений

- Создавать условия, побуждающие детей к двигательной активности; содействовать развитию основных движений. Учить ходить в прямом направлении, сохраняя равновесие и постепенно включая движения рук; влезать на стремянку и слезать с нее; подлезать, перелезть; отталкивать предметы при бросании и катании; выполнять движения совместно с другими детьми.

От 1 до 2 лет

Ходьба и упражнения в равновесии.

Ходьба стайкой, ходьба по доске (ширина 20 см, длина 1,5-2 м), приподнятой одним концом от пола на 15-20 см. Подъем на опрокинутый вверх дном ящик (50 x 50 x 15 см) и спуск с него. Перешагивание через веревку или палку, приподнятую от пола на 12-18 см.

Ползание, лазанье.

Перелезание через бревно (диаметр 15-20 см), подлезание под веревку, поднятую на высоту 35-40 см, пролезание в обруч (диаметр 45 см). Лазанье по лесенке-стремянке вверх и вниз (высота 1,5 м).

Катание, бросание. Катание мяча (диаметр 20-25 см) в паре со взрослым, катание по скату и перенос мяча к скату Бросание мяча (диаметр 6-8 см) правой и левой рукой на расстояние 50-70 см.

Общеразвивающие упражнения.

В положении сидя на скамейке поднимание рук вперед и опускание их, отведение за спину.

В положении сидя повороты корпуса вправо и влево с передачей предмета.

В положении стоя наклоны вперед и выпрямление; при поддержке взрослого наклоны вперед, перегибаясь через палку (40-45 см от пола).

Приседания с поддержкой взрослого.

Подвижные игры

- Формировать у детей устойчивое положительное отношение к подвижным играм.

- Ежедневно проводить подвижные игры с использованием игрушки и без нее.

- С детьми 1 года - 1 года 6 месяцев подвижные игры проводятся индивидуально. С детьми старше 1 года 6 месяцев - индивидуально и по подгруппам (2-3 человека).

- Развивать основные движения детей (ходьба, ползание и лазанье, катание и бросание мяча).

- Формировать умение двигаться стайкой в одном направлении, не мешая друг другу. Развивать умение внимательно слушать взрослого, действовать по сигналу.

От 2 до 3 лет

Сохранение и укрепление физического и психического здоровья детей

В течение года под руководством медицинского персонала, учитывая здоровье детей и местные условия, осуществлять комплекс закаливающих процедур с использованием природных факторов: воздуха, солнца, воды. Приучать детей находиться в помещении в облегченной одежде. Обеспечивать длительность их пребывания на воздухе в соответствии с режимом дня.

При проведении закаливающих мероприятий осуществлять дифференцированный подход к детям с учетом состояния их здоровья. Специальные закаливающие процедуры проводить по решению администрации и медицинского персонала дошкольного учреждения, принимая во внимание пожелания родителей.

Воспитание культурно-гигиенических навыков

Продолжать учить детей под контролем взрослого, а затем самостоятельно мыть руки по мере загрязнения и перед едой, насухо вытирать лицо и руки личным полотенцем.

Формировать умение с помощью взрослого приводить себя в порядок. Формировать навык пользования индивидуальными предметами (носовым платком, салфеткой, полотенцем, расческой, горшком).

Во время еды учить детей правильно держать ложку.

Обучать детей порядку одевания и раздевания. При небольшой помощи взрослого учить снимать одежду, обувь (расстегивать пуговицы спереди, застежки на липучках); в определенном порядке аккуратно складывать снятую одежду; правильно надевать одежду и обувь.

Формирование начальных представлений о здоровом образе жизни

Формировать представления о значении каждого органа для нормальной жизнедеятельности человека: глазки - смотреть, ушки - слышать, носик - нюхать, язычок - пробовать (определять) на вкус, ручки - хватать, держать, трогать; ножки - стоять, прыгать, бегать, ходить; голова - думать, запоминать; туловище - наклоняться и поворачиваться в разные стороны.

Развитие физических качеств, накопление и обогащение двигательного опыта

- Формировать умение ходить и бегать, не наталкиваясь друг на друга, с согласованными, свободными движениями рук и ног. Приучать действовать сообща, придерживаясь определенного направления передвижения с опорой на зрительные ориентиры, менять направление и характер движения во время ходьбы и бега в соответствии с указанием педагога.

- Формировать умение сохранять устойчивое положение тела, правильную осанку.

- Развивать движения в ходе обучения разнообразным формам двигательной активности.

- Закреплять навыки ползания, лазанья, разнообразные действия с мячом (брать, держать, переносить, класть, бросать, катать).

- Развивать умение прыгать па двух ногах на месте, с продвижением вперед, в длину с места, отталкиваясь двумя ногами.

Формирование потребности в двигательной активности и физическом совершенствовании

Воспитывать желание выполнять физические упражнения на прогулке.

Развивать стремление играть в подвижные игры с простым содержанием, несложными движениями. Развивать умение играть в игры, способствующие совершенствованию основных движений (ходьба, бег, бросание, катание). Формировать выразительность движений, умение передавать простейшие действия некоторых персонажей (попрыгать, как зайчики; поклевать зернышки и попить водичку, как цыплята, и т.п.).

От 3 до 4 лет

Сохранение и укрепление физического и психического здоровья детей

- Продолжать укреплять и охранять здоровье детей, создавать условия для систематического закаливания организма, формирования и совершенствования основных видов движений.
- Осуществлять постоянный контроль за выработкой правильной осанки.
- Осуществлять под руководством медицинского персонала комплекс закаливающих процедур с использованием различных природных факторов (воздух, солнце, вода).
- Обеспечивать в помещении оптимальный температурный режим, регулярное проветривание.
- Приучать детей находиться в помещении в облегченной одежде. Обеспечивать их пребывание на воздухе в соответствии с режимом дня.
- Ежедневно проводить утреннюю гимнастику продолжительностью 5-6 минут.
- При наличии условий организовывать обучение детей плаванию.

Воспитание культурно-гигиенических навыков

Совершенствовать культурно-гигиенические навыки, формировать простейшие навыки поведения во время еды, умывания.

Приучать детей следить за своим внешним видом. Продолжать формировать умение правильно пользоваться мылом, аккуратно мыть руки, лицо, уши; насухо вытираться после умывания, вешать полотенце на место, пользоваться расческой и носовым платком.

Формировать элементарные навыки поведения за столом: правильно пользоваться столовой и чайной ложками, вилок, салфеткой; не крошить хлеб, пережевывать пищу с закрытым ртом, не разговаривать с полным ртом.

Формирование начальных представлений о здоровом образе жизни

Развивать умение детей различать и называть органы чувств (глаза, рот, нос, уши), дать представление об их роли в организме и о том, как их беречь и ухаживать за ними.

Дать представления о полезной и вредной пище; об овощах и фруктах, молочных продуктах, полезных для здоровья человека.

Дать представление о том, что утренняя зарядка, игры, физические упражнения вызывают хорошее настроение; с помощью сна восстанавливаются силы.

Познакомить детей с упражнениями, укрепляющими различные органы и системы организма. Дать представление о необходимости закаливания.

Дать представление о ценности здоровья; формировать желание вести здоровый образ жизни.

Воспитывать бережное отношение к своему телу, своему здоровью, здоровью других детей.

Формировать умение сообщать о самочувствии взрослым, избегать ситуаций, приносящих вред здоровью, осознавать необходимость лечения.

Формировать потребность в соблюдении навыков гигиены и опрятности и повседневной жизни.

Развитие физических качеств, накопление и обогащение двигательного опыта

Развивать умение ходить и бегать свободно, не шаркая ногами, не опуская голову, сохраняя перекрестную координацию движений рук и ног. Приучать действовать совместно. Формировать умение строиться в колонну по одному, шеренгу, круг, находить свое место при построениях.

Формировать умение сохранять правильную осанку в положениях сидя, стоя, в движении, при выполнении упражнений в равновесии.

Формировать умение соблюдать элементарные правила, согласовывать движения, ориентироваться в пространстве.

Продолжать развивать разнообразные виды движений, совершенствовать основные движения, Развивать навыки лазанья, ползания; ловкость, выразительность и красоту движений.

Вводить в игры более сложные правила со сменой видов движений.

Развивать умение энергично отталкиваться двумя ногами и правильно приземляться в прыжках с высоты, на месте и с продвижением вперед; принимать правильное исходное положение в прыжках в длину и высоту с места; в метании мешочков с песком, мячей диаметром 15-20 см.

Закреплять умение энергично отталкивать мячи при катании, бросании; ловить мяч двумя руками одновременно.

Обучать хвату за перекладину во время лазанья.

Закреплять умение ползать.

Формирование потребности в двигательной активности и физическом совершенствовании

- Поощрять участие детей в совместных играх и физических упражнениях.
- Воспитывать интерес к физическим упражнениям, учить пользоваться физкультурным оборудованием в свободное время.
- Способствовать формированию у детей положительных эмоций, активности в самостоятельной двигательной деятельности.
- Формировать желание и умение кататься на санках, трехколесном велосипеде, лыжах.
- Развивать умение самостоятельно садиться на трехколесный велосипед, кататься на нем и слезать с него.
- Развивать умение надевать и снимать лыжи, ходить на них, ставить лыжи на место.
- Развивать умение реагировать на сигналы «беги», «лови», «стой» и др.; выполнять правила в подвижных играх.
- Развивать самостоятельность и творчество при выполнении физических упражнений, в подвижных играх. Организовывать подвижные игры с правилами.
- Поощрять самостоятельные игры детей с каталками, автомобилями, тележками, велосипедами, мячами, шарами.

От 4 до 5 лет

Сохранение и укрепление физического и психического здоровья детей

- Продолжать работу по укреплению здоровья детей, закаливанию организма и совершенствованию его функций.
- Осуществлять под руководством медицинских работников комплекс закаливающих процедур с использованием природных факторов (воздух, солнце, вода). Обеспечивать пребывание детей на воздухе в соответствии с режимом дня.
- Организовывать и проводить различные подвижные игры (зимой - катание на санках, скольжение по ледяным дорожкам, ходьба на лыжах; в теплый период года - катание на велосипеде).
- При наличии условий обучать детей плаванию.
- Ежедневно проводить утреннюю гимнастику продолжительностью 6-8 минут.
- Воспитание культурно-гигиенических навыков.
- Продолжать воспитывать опрятность, привычку следить за своим внешним видом.
- Воспитывать привычку самостоятельно умываться, мыть руки с мылом перед едой, по мере загрязнения, после пользования туалетом.
- Закреплять умение пользоваться расческой, носовым платком. Приучать при кашле и чихании отворачиваться, прикрывать рот и нос носовым платком.
- Совершенствовать навыки аккуратного приема пищи: пищу брать понемногу, хорошо пережевывать, есть бесшумно, правильно пользоваться столовыми приборами (ложка, вилка), салфеткой, полоскать рот после еды.

Формирование начальных представлений о здоровом образе жизни

- Продолжать знакомить детей с частями тела и органами чувств человека. Дать представления о функциональном назначении частей тела и органов чувств для жизни и здоровья человека (руки делают много полезных дел; ноги помогают двигаться; рот говорит, ест; зубы жуют; язык помогает жевать-говорить; кожа чувствует; нос дышит, улавливает запахи; уши слышат).
- Воспитывать потребность в соблюдении режима питания, употреблении в пищу овощей и фруктов, других полезных продуктов.
- Дать представления о необходимых телу человека веществах и витаминах. Расширять представления о важности для здоровья сна, гигиенических процедур, движений, закаливания.
- Познакомить с понятиями «здоровье» и «болезнь».
- Развивать умение устанавливать связь между совершаемым действием и состоянием организма, самочувствием («Я чищу зубы - значит, они у меня будут крепкими и здоровыми», «Я промочил ноги на улице, и у меня начался насморк»).
- Формировать умение оказывать себе элементарную помощь при ушибах, обращаться за помощью к взрослым при заболевании, травме.
- Развивать умение заботиться о своем здоровье.
- Дать представление о составляющих здорового образа жизни; о значении физических упражнений для организма человека. Воспитывать потребность быть

здоровым. Продолжать знакомить с физическими упражнениями на укрепление различных органов и систем организма.

Развитие физических качеств, накопление и обогащение двигательного опыта

- Формировать правильную осанку.
- Закреплять и развивать умение ходить и бегать, согласовывая движения рук и ног. Развивать умение бегать легко, ритмично, энергично отталкиваясь носком.
- Приучать к выполнению действий по сигналу. Упражнять в построениях, соблюдении дистанции во время передвижения.
- Закреплять умение ползать, пролезать, подлезать, перелезать через предметы.
- Развивать умение перелезать с одного пролета гимнастической стенки на другой (вправо, влево).
- Закреплять умение энергично отталкиваться и правильно приземляться в прыжках на двух ногах на месте и с продвижением вперед, ориентироваться в пространстве.
- В прыжках в длину и высоту с места формировать умение сочетать отталкивание со взмахом рук, при приземлении сохранять равновесие. Формировать умение прыгать через короткую скакалку.
- Закреплять умение принимать правильное исходное положение при метании, отбивать мяч о землю правой и левой рукой, бросать и ловить его остями рук (не прижимая к груди).
- Развивать физические качества: гибкость, ловкость, быстроту, выносливость и др.
- Продолжать развивать активность детей в играх с мячами, скакалками, обручами и т. д.
- Закреплять умение кататься на трехколесном велосипеде по прямой, по кругу.
- Совершенствовать умение ходить на лыжах скользящим шагом, выполнять повороты, подниматься на гору.

Формирование потребности в двигательной активности и физическом совершенствовании

- Формировать умения и навыки правильного выполнения движений в различных формах организации двигательной деятельности детей, Воспитывать красоту, грациозность, выразительность движений.
- Развивать и совершенствовать двигательные умения и навыки детей, умение творчески использовать их в самостоятельной двигательной деятельности.
- Закреплять умение выполнять ведущую роль в подвижной игре, осознанно относиться к выполнению правил игры.
- Приучать детей к самостоятельному и творческому использованию физкультурного инвентаря и атрибутов для подвижных игр на прогулках.
- Один раз в месяц проводить физкультурные досуги продолжительностью 20 минут; два раза в год - физкультурные праздники (зимний и летний) продолжительностью 45 минут.
- Продолжать развивать активность детей в играх с мячами, скакалками, обручами и т. д.
- Развивать быстроту, силу, ловкость, пространственную ориентировку.

- Воспитывать самостоятельность и инициативность в организации знакомых игр.
- Приучать к выполнению действий по сигналу.
- Во всех формах организации двигательной деятельности развивать у детей организованность, самостоятельность, инициативность, умение поддерживать дружеские взаимоотношения со сверстниками.

Примерный перечень основных движений, спортивных игр и упражнений

Основные движения

Ходьба. Ходьба обычная, на носках, на пятках, на наружных сторонах стоп, ходьба с высоким подниманием колен, мелким и широким шагом, приставным шагом в сторону (направо и налево). Ходьба в колонне по одному, по двое (парами). Ходьба по прямой, по кругу, вдоль границ зала, змейкой (между предметами), врассыпную. Ходьба с выполнением заданий (присесть, изменить положение рук); ходьба в чередовании с бегом, прыжками, изменением направления, темпа, со сменой направляющего. Ходьба между линиями (расстояние 10-15 см), по линии, по веревке (диаметр 1,5-3 см), по доске, гимнастической скамейке, бревну (с перешагиванием через предметы, с поворотом, с мешочком на голове, ставя ногу с носка, руки в стороны). Ходьба по ребристой доске, ходьба и бег по наклонной доске вверх и вниз (ширина 15-20 см, высота 30-35 см). Перешагивание через рейки лестницы, приподнятой на 20-25 см от пола, через набивной мяч (поочередно через 5-6 мячей, положенных на расстоянии друг от друга), с разными положениями рук. Кружение в обе стороны (руки на поясе).

Бег. Бег обычный, на носках, с высоким подниманием колен, мелким и широким шагом. Бег в колонне (по одному, по двое); бег в разных направлениях: по кругу, змейкой (между предметами), врассыпную. Бег с изменением темпа, со сменой ведущего. Непрерывный бег в медленном темпе течение 1-1,5 минуты. Бег на расстояние 40-60 м со средней скоростью; челночный бег 3 раза по 10 м; бег на 20 м (5,5-6 секунд; к концу года).

Ползание, лазанье. Ползание на четвереньках по прямой (расстояние 1 м), между предметами, змейкой, по горизонтальной и наклонной доске, ячейке, по гимнастической скамейке на животе, подтягиваясь руками. Ползание на четвереньках, опираясь на стопы и ладони; подлезание под веревку, дугу (высота 50 см) правым и левым боком вперед. Пролезание в обруч, перелезание через бревно, гимнастическую скамейку. Лазанье по гимнастической стенке (перелезание с одного пролета на другой вправо и влево).

Прыжки. Прыжки на месте на двух ногах (20 прыжков 2-3 раза в чередовании с ходьбой), продвигаясь вперед (расстояние 2-3 м), с поворотом кругом. Прыжки: ноги вместе, ноги врозь, на одной ноге (на правой и левой поочередно). Прыжки через линию, поочередно через 4-5 линий, расстояние между которыми 40-50 см. Прыжки через 2-3 предмета (поочередно через каждый) высотой 5-10 см. Прыжки с высоты 20-25 см, в длину с места (не менее 70 см). Прыжки с короткой скакалкой.

Катание, бросание, ловля, метание. Прокатывание мячей, обручей друг другу между предметами. Бросание мяча друг другу снизу, из-за головы и ловля его (на расстоянии 1,5 м); перебрасывание мяча двумя руками из-за головы и одной рукой через

препятствия (с расстояния 2 м). Бросание мяча вверх, о землю и ловля его двумя руками (3-4 раза подряд), отбивание мяча о землю правой и левой рукой (не менее 5 раз подряд). Метание предметов на дальность (не менее 3,5-6,5 м), в горизонтальную цель (с расстояния 2-2,5 м) правой и левой рукой, в вертикальную цель (высота центра мишени 1,5 м) с расстояния 1,5-2 м.

Групповые упражнения с переходами. Построение в колонну по одному, в шеренгу, в круг; перестроение в колонну по два, по три; равнение по ориентирам; повороты направо, налево, кругом; размыкание и смыкание.

Ритмическая гимнастика. Выполнение знакомых, разученных ранее упражнений и циклических движений под музыку.

Общеразвивающие упражнения

Упражнения для кистей рук, развития и укрепления мышц плечевого пояса. Поднимать руки вперед, в стороны, вверх (одновременно, поочередно), отводить руки за спину из положений: руки вниз, руки на поясе, руки перед грудью; размахивать руками вперед-назад; выполнять круговые движения руками, согнутыми в локтях. Закладывать руки за голову, разводить их в стороны и опускать. Поднимать руки через стороны вверх, плотно прижимаясь спиной к спинке стула (к стенке); поднимать палку (обруч) вверх,

опускать за плечи; сжимать, разжимать кисти рук; вращать кисти рук из исходного положения руки вперед, в стороны.

Упражнения для развития и укрепления мышц спины и гибкости позвоночника. Поворачиваться в стороны, держа руки на поясе, разводя их в стороны; наклоняться вперед, касаясь пальцами рук носков ног. Наклоняться, выполняя задание: класть и брать предметы из разных исходных положений (ноги вместе, ноги врозь). Наклоняться в стороны, держа руки на поясе. Прокатывать мяч вокруг себя из исходного положения (сидя и стоя на коленях); перекладывать предметы из одной руки в другую под приподнятой ногой (правой и левой); сидя приподнимать обе ноги над полом; поднимать, сгибать, выпрямлять и опускать ноги на пол из исходных положений лежа на спине, сидя. Поворачиваться со спины на живот, держа в вытянутых руках предмет. Приподнимать вытянутые вперед руки, плечи и голову, лежа на животе.

Упражнения для развития и укрепления мышц брюшного пресса и ног. Подниматься на носки; поочередно выставлять ногу вперед на пятку, на носок; выполнять прыжки; полуприседания (4-5 раз подряд); приседания, держа руки на поясе, вытянув руки вперед, в стороны. Поочередно поднимать ноги, согнутые в коленях. Ходить по палке или по канату, опираясь носками о пол, пятками о палку (канат). Захватывать и перекладывать предметы с места на место стопами ног.

Статические упражнения. Сохранение равновесия в разных позах: стоя на носках, руки вверх; стоя на одной ноге, руки на поясе (5-7 секунд).

спортивные упражнения

Катание на санках. Скатываться на санках с горки, тормозить при спуске с нее, подниматься с санками на гору.

Скольжение. Скользить самостоятельно по ледяным дорожкам.

Ходьба на лыжах. Передвигаться на лыжах по лыжне скользящим шагом. Выполнять повороты на месте (направо и налево) переступай нем. Подниматься на склон прямо ступающим шагом, полулочкой (прямо и наискось). Проходить на лыжах до 500 м.

Игры на лыжах. «Карусель в лесу», «Чем дальше, тем лучше», «Воротца».

Катание на велосипеде. Кататься на трехколесном и двухколесном велосипедах по прямой, по кругу. Выполнять повороты направо и налево.

Подвижные игры

С бегом. «Самолеты», «Цветные автомобили», «У медведя во бору», «Птичка и кошка», «Найди себе пару», «Лошадки», «Позвони в погремушку», «Бездомный заяц», «Ловишки».

С прыжками. «Зайцы и волк», «Лиса в курятнике», «Зайка серый умывается».

С ползанием и лазаньем. «Пастух и стадо», «Перелет птиц», «Котята и щенята».

С бросанием и ловлей. «Подбрось - поймай», «Сбей булаву», «Мяч через сетку».

На ориентировку в пространстве, на внимание. «Найди, где спрятали», «Найди и промолчи», «Кто ушел?», «Прятки».

Народные игры. «У медведя во бору» и др.

От 5 до 6 лет

Сохранение и укрепление физического и психического здоровья детей

- Продолжать под руководством медицинских работников проводить комплекс закаливающих процедур с использованием природных факторов (воздух, солнце, вода) в сочетании с физическими упражнениями.

- Ежедневно проводить утреннюю гимнастику продолжительностью 8-10 минут.

- Во время занятий, требующих высокой умственной нагрузки, и в промежутках между занятиями проводить физкультминутки длительностью 1-3 минуты.

- Приучать детей самостоятельно организовывать подвижные спортивные игры, выполнять спортивные упражнения на прогулке, используя имеющееся физкультурное оборудование: зимой кататься на санках, скользить по ледяным дорожкам, ходить на лыжах; в теплый период кататься на двухколесном велосипеде, самокате, роликовых коньках.

Воспитание культурно-гигиенических навыков

Формировать привычку следить за чистотой тела, опрятностью одежды, прически; самостоятельно чистить зубы, следить за чистотой ногтей; при кашле и чихании закрывать рот и нос платком.

Закреплять умение быстро, аккуратно одеваться и раздеваться, соблюдать порядок в своем шкафу (раскладывать одежду в определенные места), опрятно заправлять постель.

Продолжать совершенствовать культуру еды: правильно пользоваться половыми приборами (вилкой, ножом); есть аккуратно, бесшумно, сохраняя правильную осанку за столом; обращаться с просьбой, благодарить.

Формирование начальных представлений о здоровом образе жизни

- Расширять представление об особенностях функционирования и целостности человеческого организма. Обращать внимание детей на особенности их организма и здоровья («Мне нельзя есть апельсины - у меня аллергия», «Мне нужно носить очки»).
- Расширять представление о составляющих (важных компонентах) здорового образа жизни (правильное питание, движение, сон и солнце, воздух и вода - наши лучшие друзья) и факторах, разрушающих здоровье.
 - Показывать зависимость здоровья человека от правильного питания.
 - Формировать умение определять качество продуктов, основываясь на: сенсорных ощущениях.
 - Расширять представления о роли гигиены и режима дня для здоровья человека.
 - Дать представление о правилах ухода за больным (заботиться о нем, не шуметь, выполнять его просьбы и поручения). Воспитывать сочувствие к болеющим. Учить характеризовать свое самочувствие.
 - Раскрыть возможности здорового человека.
 - Расширять представления о месте человека в природе, о том, как нужно жить, чтобы не вредить себе и окружающей среде. Формировать у детей потребность в здоровом образе жизни. Прививать интерес к физической культуре и спорту и желание заниматься.
 - Познакомить с доступными сведениями из истории олимпийского движения.
 - Знакомить с основами техники безопасности и правилами поведения в спортивном зале и на спортивной площадке.

Развитие физических качеств, накопление и обогащение двигательного опыта

- Совершенствовать физические качества в разнообразных формах двигательной деятельности.
 - Продолжать формировать правильную осанку умение осознанно выполнять движения.
 - Развивать быстроту, силу, выносливость, гибкость, ловкость.
 - Совершенствовать двигательные умения и навыки детей.
 - Закреплять умение легко ходить и бегать, энергично отталкиваясь от опоры; бегать наперегонки, с преодолением препятствий.
 - Закреплять умение лазать по гимнастической стенке, меняя темп.
 - Совершенствовать умение прыгать в длину, в высоту с разбега, правильно разбежаться, отталкиваться и приземляться в зависимости от вида прыжка, прыгать на мягкое покрытие через длинную скакалку сохранять равновесие при приземлении.
 - Закреплять умение сочетать замах с броском при метании, подбрасывать и ловить мяч одной рукой, отбивать его правой и левой рукой на месте и вести при ходьбе.
 - Закреплять умение ходить на лыжах скользящим шагом, подниматься на склон, спускаться с горы; кататься на двухколесном велосипеде; кататься на самокате, отталкиваясь одной ногой (правой и левой); ориентироваться в пространстве.

- Знакомить со спортивными играми и упражнениями, с играми с элементами соревнования, играми-эстафетами.

Формирование потребности в двигательной активности и физическом совершенствовании

- Развивать самостоятельность, творчество; формировать выразительность и грациозность движений.
- Воспитывать стремление участвовать в играх с элементами соревнования, играх-эстафетах.
- Продолжать формировать умение самостоятельно организовывать знакомые подвижные игры, проявляя инициативу и творчество.
- Приучать помогать взрослым готовить физкультурный инвентарь для физических упражнений, убирать его на место.
- Поддерживать интерес детей к различным видам спорта, сообщать им наиболее важные сведения о событиях спортивной жизни страны.
- Проводить один раз в месяц физкультурные досуги длительностью 25-30 минут; два раза в год - физкультурные праздники длительностью до 1 часа.
- Во время физкультурных досугов и праздников привлекать дошкольников к активному участию в коллективных играх, развлечениях, соревнованиях.

Примерный перечень основных движений, подвижных игр и упражнений

Основные движения

Ходьба. Ходьба обычная, на носках (руки за голову), на пятках, на наружных сторонах стоп, с высоким подниманием колена (бедра), перекатом с пятки на носок, приставным шагом вправо и влево. Ходьба в колонне по одному, по двое, по трое, вдоль стен зала с поворотом, с выполнением различных заданий воспитателя. Ходьба по узкой рейке гимнастической скамейки, веревке (диаметр 1,5-3 см), по наклонной доске прямо и боком, на носках. Ходьба по гимнастической скамейке, с перешагиванием через набивные мячи, приседанием на середине, раскладыванием и собиранием предметов, прокатыванием перед собой мяча двумя руками, боком (приставным шагом) с мешочком песка на голове. Ходьба по наклонной доске вверх и вниз на носках, боком (приставным шагом). Кружение парами, держась за руки.

Бег. Бег обычный, на носках, с высоким подниманием колена (бедра), мелким и широким шагом, в колонне по одному, по двое; змейкой, врассыпную, с препятствиями. Непрерывный бег в течение 1,5-2 минут в медленном темпе, бег в среднем темпе на 80-120 м (2-3 раза) в чередовании с ходьбой; челночный бег 3 раза по 10 м. Бег на скорость: 20 м примерно за 5-5,5 секунды (к концу года-30 м за 7,5-8,5 секунды). Бег по наклонной доске вверх и вниз на носках, боком приставным шагом. Кружение парами, держась за руки.

Ползание и лазанье. Ползание па четвереньках змейкой между предметами в чередовании с ходьбой, бегом, переползанием через препятствия; ползание на четвереньках (расстояние 3-4 м), толкая головой мяч; ползание по гимнастической скамейке, опираясь на предплечья и колени, на животе, подтягиваясь руками. Перелезание через несколько предметов подряд, пролезание в обруч разными способами, лазанье по гимнастической

стенке (высота 2,5 м) с изменением темпа, перелезание с одного пролета на другой, пролезание между рейками.

Прыжки. Прыжки на двух ногах на месте (по 30-40 прыжков 2-3 раза) в чередовании с ходьбой, разными способами (ноги скрестно, ноги врозь, одна нога вперед - другая назад), продвигаясь вперед (на расстояние 3-4 м). Прыжки на одной ноге (правой и левой) на месте и продвигаясь вперед, в высоту с места прямо и боком через 5-6 предметов - поочередно через каждый (высота 15-20 см). Прыжки на мягкое покрытие высотой 20 см, прыжки с высоты 30 см в обозначенное место, прыжки в длину с места (не менее 80 см), в длину с разбега (примерно 100 см), в высоту с разбега (30-40 см). Прыжки через короткую скакалку, вращая ее вперед и назад, через длинную скакалку (неподвижную и качающуюся),

Бросание, ловля, метание. Бросание мяча вверх, о землю и ловля его двумя руками (не менее 10 раз подряд); одной рукой (правой, левой не менее 4-6 раз); бросание мяча вверх и ловля его с хлопками. Перебрасывание мяча из одной руки в другую, друг другу из разных исходных положений и построений, различными способами (снизу, из-за головы, от груди, с отскоком от земли). Отбивание мяча о землю на месте с продвижением шагом вперед (на расстояние 5-6 м), прокатывание набивных мячей (вес 1 кг). Метание предметов на дальность (не менее 5-9 м), в горизонтальную и вертикальную цель (центр мишени на высоте 1 м) с расстояния 3-4 м.

Групповые упражнения с переходами.

Построение в колонну по одному, в шеренгу, круг; перестроение в колонну по двое, по трое; равнение в затылок, в колонне, в шеренге. Размыкание в колонне - на вытянутые руки вперед, в шеренге - на вытянутые руки в стороны. Повороты направо, налево, кругом переступанием, прыжком.

Ритмическая гимнастика.

Красивое, грациозное выполнение знакомых физических упражнений под музыку. Согласование ритма движений с музыкальным сопровождением.

Общеразвивающие упражнения

Упражнения для кистей рук, развития и укрепления мышц плечевого пояса. Разводить руки в стороны из положения руки перед грудью; поднимать руки вверх и разводить в стороны ладонями вверх из положения руки за голову. Поднимать руки со сцепленными в замок пальцами (кисти повернуты тыльной стороной внутрь) вперед-вверх; поднимать руки вверх-назад попеременно, одновременно. Поднимать и опускать кисти; сжимать и разжимать пальцы.

Упражнения для развития и укрепления мышц спины и гибкости позвоночника.

Поднимать руки вверх и опускать вниз, стоя у стены, касаясь ее затылком, плечами, спиной, ягодицами и пятками. Поочередно поднимать согнутые прямые ноги, прижавшись к гимнастической стенке и взявшись руками за рейку на уровне пояса. Наклоняться вперед, стоя лицом к гимнастической стенке и взявшись за рейку на уровне пояса; наклоняться вперед, стараясь коснуться ладонями пола; наклоняться, поднимая за спиной сцепленные

руки. Поворачиваться, разводя руки в стороны, из положений руки перед грудью, руки за голову. Поочередно отводить ноги в стороны из упора, присев; двигать ногами, скрещивая их из исходного положения лежа на спине. Подтягивать голову и ногу к груди (группироваться).

Упражнения для развития и укрепления мышц брюшного пресса и ног. Переступать на месте, не отрывая носки ног от пола. Приседать (с каждым разом все ниже), поднимая руки вперед, вверх, отводя их за спину. Поднимать прямые ноги вперед (махом); выполнять выпад вперед, в сторону (держа руки на поясе, совершая руками движения вперед, в сторону, вверх). Захватывать предметы пальцами ног, приподнимать и опускать их; переключать, передвигать их с места на место. Переступать приставным шагом в сторону на пятках, опираясь носками ног о палку (канат).

Статические упражнения. Сохранять равновесие, стоя на гимнастической скамейке на носках, приседая на носках; сохранять равновесие после прыжков (приседая на носках, руки в стороны), стоя на одной ноге, руки на поясе.

Спортивные упражнения

Катание на санках. Катать друг друга на санках, кататься с горки по двое. Выполнять повороты при спуске.

Скольжение. Скользить по ледяным дорожкам с разбега, приседая и вставая во время скольжения.

Ходьба на лыжах. Ходить на лыжах скользящим шагом. Выполнять повороты на месте и в движении. Подниматься на горку лесенкой, спускаться с нее в низкой стойке. Проходить на лыжах в медленном темпе дистанцию 1-2 км.

Игры на лыжах. «Кто первый повернется?», «Слалом», «Подними», «Догонялки».

Катание на велосипеде и самокате. Самостоятельно кататься на двухколесном велосипеде по прямой, выполнять повороты налево и направо. Кататься на самокате, отталкиваясь правой и левой ногой.

Спортивные игры

Городки. Бросать биты сбоку, занимая правильное исходное положение. Знать 3-4 фигуры. Выбивать городки с полукона (2-3 м) и кона (5-6 м).

Элементы баскетбола. Перебрасывать мяч друг другу двумя руками от груди, вести мяч правой, левой рукой. Бросать мяч в корзину двумя руками от груди.

Бадминтон. Отбивать волан ракеткой, направляя его в определенную сторону. Играть в паре с воспитателем.

Элементы футбола. Прокатывать мяч правой и левой ногой в заданном направлении. Обводить мяч вокруг предметов; закатывать в лунки, ворота; передавать ногой друг другу в парах, отбивать о стенку несколько раз подряд.

Элементы хоккея. Прокатывать шайбу клюшкой в заданном направлении, закатывать ее в ворота. Прокатывать шайбу друг другу в парах.

Подвижные игры

С бегом. «Ловишки», «Уголки», «Парный бег», «Мышеловка», «Мы веселые ребята», «Гуси-лебеди», «Сделай фигуру», «Караси и щука», «Перебежки», «Хитрая лиса», «Встречные перебежки», «Пустое место», «Затейники», «Бездомный заяц».

С прыжками. «Не оставайся на полу», «Кто лучше прыгнет?», «Удочка». «С кочки на кочку», «Кто сделает меньше прыжков?», «Классы».

С лазаньем и ползанием. «Кто скорее доберется до флажка?», «Медведь и пчелы», «Пожарные на ученье».

С метанием. «Охотники и зайцы», «Брось флажок», «Попади в обруч», «Сбей мяч», «Сбей кеглю», «Мяч водящему», «Школа мяча» «Серсо».

Эстафеты. «Эстафета парами», «Пронеси мяч, не задев кеглю», «Забрось мяч в кольцо», «Дорожка препятствий».

С элементами соревнования. «Кто скорее пролезет через обруч к флажку?», «Кто быстрее?», «Кто выше?».

Народные игры. «Гори, гори ясно!» и др.

От 6 до 7 лет

Сохранение и укрепление физического и психического здоровья детей

- Развивать творчество, самостоятельность, инициативу в двигательных действиях, осознанное отношение к ним, способность к самоконтролю, самооценке при выполнении движений. Формировать интерес и любовь к спорту.
- Систематически проводить под руководством медицинских работников различные виды закаливающих процедур с учетом индивидуальных особенностей детей.
- Ежедневно проводить утреннюю гимнастику продолжительностью 10-12 минут.
- Во время занятий, требующих большой умственной нагрузки, и в промежутках между ними проводить физкультминутки продолжительностью 1-3 минуты.
- Обеспечивать оптимальную двигательную активность детей в течение всего дня, используя подвижные, спортивные, народные игры и физические упражнения.
- Воспитание культурно-гигиенических навыков
- Воспитывать привычку быстро и правильно умываться, насухо вытираться, пользуясь индивидуальным полотенцем, чистить зубы, полоскать рот после еды, мыть ноги перед сном, правильно пользоваться носовым платком и расческой, следить за своим внешним видом, быстро раздеваться и одеваться, вешать одежду в определенном порядке, следить за чистотой одежды и обуви.
- Закреплять умение аккуратно пользоваться столовыми приборами, обращаться с просьбой, благодарить.

Формирование начальных представлений о здоровом образе жизни

- Продолжать знакомить детей с особенностями строения и функциям: организма человека.

- Расширять представления о рациональном питании (объем пищи, последовательность ее приема, разнообразие в питании, питьевой режим).
- Формировать представления о значении двигательной активности в жизни человека. Учить использовать специальные физические упражнения для укрепления своих органов и систем.
- Учить активному отдыху.
- Расширять представления о правилах и видах закаливания, о пользе закаливающих процедур.
- Расширять представления о роли солнечного света, воздуха и воды в жизни человека и их влиянии на здоровье.
- Развитие физических качеств, накопление и обогащение двигательного опыта
- Формировать потребность в ежедневной двигательной деятельности.
- Формировать сохранять правильную осанку в различных видах деятельности.
- Закреплять умение соблюдать заданный темп в ходьбе и беге.
- Добиваться активного движения кисти руки при броске.
- Закреплять умение быстро перестраиваться на месте и во время движения, равняться в колонне, шеренге, круге; выполнять упражнения ритмично, в указанном воспитателем темпе.
- Развивать физические качества; силу, быстроту, выносливость, ловкость, гибкость.
- Продолжать упражнять детей в статическом и динамическом равновесии, развивать координацию движений и ориентировку в пространстве.
- Закреплять умение участвовать в разнообразных подвижных играх (в том числе играх с элементами соревнования), способствующих развитию психофизических качеств (ловкость, сила, быстрота, выносливость, гибкость), координации движений, умения ориентироваться в пространстве.
- Совершенствовать технику основных движений, добиваясь естественности, легкости, точности, выразительности их выполнения.
- Закреплять умение сочетать разбег с отталкиванием в прыжках на мягкое покрытие, в длину и высоту с разбега.
- Упражнять в перелезании с пролета на пролет гимнастической стенки по диагонали.

Формирование потребности в двигательной активности и физическом совершенствовании

- Закреплять умение придумывать варианты игр, комбинировать движения, проявляя творческие способности. Закреплять умение самостоятельно организовывать подвижные игры, придумывать собственные игры.
- Поддерживать интерес к физической культуре и спорту, отдельным достижениям в области спорта.
- Развивать интерес к спортивным играм и упражнениям (городки, бадминтон, баскетбол, настольный теннис, хоккей, футбол).
- Проводить один раз в месяц физкультурные досуги длительностью до 40 минут, два раза в год - физкультурные праздники (зимний и летний) длительностью до 1 часа.
- Примерный перечень основных движений, подвижных игр и упражнений

Основные движения

Ходьба. Ходьба обычная, на носках с разными положениями рук, на пятках, на наружных сторонах стоп, с высоким подниманием колена (бедра), широким и мелким шагом, приставным шагом вперед и назад, гимнастическим шагом, перекатом с пятки на носок; ходьба в полуприседе. Ходьба в колонне по одному, по двое, по трое, по четыре, в шеренге. Ходьба в разных направлениях: по кругу, по прямой с поворотами, змейкой, враспышную. Ходьба в сочетании с другими видами движений. Ходьба по гимнастической скамейке боком приставным шагом; с набивным мешочком на спине; приседая на одной ноге и пронося другую махом вперед сбоку скамейки; поднимая прямую ногу и делая под ней хлопок; с остановкой посередине и перешагиванием (палки, веревки), с приседанием и поворотом кругом, с перепрыгиванием через ленточку. Ходьба по узкой рейке гимнастической скамейки, по веревке (диаметр 1,5-3 см) прямо и боком. Кружение с закрытыми глазами (с остановкой и выполнением раз личных фигур).

Бег. Бег обычный, на носках, высоко поднимая колени, сильно сгибая ноги назад, выбрасывая прямые ноги вперед, мелким и широким шагом. Бег в колонне по одному, по двое, из разных исходных положений, в разные направлениях, с различными заданиями, с преодолением препятствий. Бег со скакалкой, с мячом, по доске, бревну, в чередовании с ходьбой, прыжками, с изменением темпа. Непрерывный бег в течение 2-3 минут. Бег со средней скоростью на 80-120 м (2-4 раза) в чередовании с ходьбой; челночный бег 3-5 раз по 10 м. Бег на скорость: 30 м примерно за 6,5-7,5 секунды к концу года.

Ползание, лазанье. Ползание на четвереньках по гимнастической скамейке, бревну; ползание на животе и спине по гимнастической скамейке подтягиваясь руками и отталкиваясь ногами. Пролезание в обруч разными способами; подлезание под дугу, гимнастическую скамейку несколькими способами подряд (высота 35-50 см). Лазанье по гимнастической стене с изменением темпа, сохранением координации движений, использованием перекрестного и одноименного движения рук и ног, перелезанием с пролета на пролет по диагонали.

Прыжки. Прыжки на двух ногах: на месте (разными способами) по 30 прыжков 3-4 раза в чередовании с ходьбой, с поворотом кругом, продвигаясь вперед на 5-6 м, с зажатым между ног мешочком с песком. Прыжки через 6-8 набивных мячей последовательно через каждый; на одной ноге через линию, веревку вперед и назад, вправо и влево, на месте и с продвижением. Прыжки вверх из глубокого приседа, на мягкое покрытие с разбега (высота до 40 см). Прыжки с высоты 40 см, в длину с места (около 100 см), в длину с разбега (180-190 см), вверх с места, доставая предмет, подвешенный на 25-30 см выше поднятой руки ребенка, с разбег» (не менее 50 см). Прыжки через короткую скакалку разными способами (на двух ногах, с ноги на ногу), прыжки через длинную скакалку по одному, парами, прыжки через большой обруч (как через скакалку). Подпрыгивание на двух ногах, стоя на скамейке, продвигаясь вперед; прыжки на двух ногах с продвижением вперед по наклонной поверхности.

Бросание, ловля, метание. Перебрасывание мяча друг другу снизу, из-за головы (расстояние 3-4 м), из положения сидя ноги скрестно; через сетку. Бросание мяча вверх, о

землю, ловля его двумя руками (не менее 20 раз), одной рукой (не менее 10 раз), с хлопками, поворотами. Отбивание мяча правой и левой рукой поочередно на месте и в движении. Ведение мяча в разных направлениях. Перебрасывание набивных мячей. Метание в дальность (6-12 м) левой и правой рукой. Метание в цель из разных положений (стоя, стоя на коленях, сидя), метание в горизонтальную и вертикальную цель (с расстояния 4-5 м), метание в движущуюся цель.

Групповые упражнения с переходами. Построение (самостоятельно в колонну по одному, в круг, шеренгу. Перестроение в колонну по двое, по трое, по четыре по ходу, из одного круга в несколько (2-3). Расчет на «первый-второй» и перестроение из одной шеренги в две; равнение в колонне, шеренге, круге; размыкание и смыкание приставным шагом; повороты направо, налево, кругом.

Ритмическая гимнастика. Красивое, грациозное выполнение физических упражнений под музыку. Согласование ритма движений с музыкальным сопровождением.

Общеразвивающие упражнения

Упражнения для кистей рук, развития и укрепления мышц плечевого пояса. Поднимать руки вверх, вперед, в стороны, вставая на носки (из положения стоя, пятки вместе, носки врозь), отставляя ногу назад на носок, прижимаясь к стенке; поднимать руки вверх из положения руки к плечам, поднимать и опускать плечи; энергично разгибать согнутые в локтях руки пальцы сжаты в кулаки), вперед и в стороны; отводить локти назад (рывки 2-3 раза) и выпрямлять руки в стороны из положения руки перед грудью; выполнять круговые движения согнутыми в локтях руками (кисти у плеч), Вращать обруч одной рукой вокруг вертикальной оси, на предплечье и кисти руки перед собой и сбоку; вращать кистями рук. Разводить и сводить пальцы; поочередно соединять все пальцы с большим.

Упражнения для развития и укрепления мышц спины и гибкости позвоночника. Опускать и поворачивать голову в стороны. Поворачивать туловище в стороны, поднимая руки вверх - в стороны из положения руки к плечам (руки из-за головы); наклоняться вперед, подняв руки вверх, держа руки в стороны. В упоре сидя поднимать обе ноги (оттянув носки), удерживая ноги в этом положении; переносить прямые ноги через скамейку, сидя на ней в упоре сзади. Садиться из положения лежа на спине (закрепив ноги) и снова ложиться. Прогибаться, лежа на животе. Из положения лежа на спине поднимать обе ноги одновременно, стараясь коснуться лежащего за головой предмета. Из упора присев переходить в упор на одной ноге, отводя другую ногу назад (носок опирается о пол). Поочередно поднимать ногу, согнутую в колене; стоя, держась за опору, поочередно поднимать прямую ногу.

Упражнения для развития и укрепления мышц брюшного пресса и ног. Выставлять ногу вперед на носок скрестно; приседать, держа руки за головой; поочередно пружинисто сгибать ноги (стоя, ноги врозь); приседать из положения ноги врозь, перенося массу тела с одной ноги на другую, не поднимаясь. Выполнять выпад вперед, в сторону; касаться носком выпрямленной ноги (мах вперед) ладони вытянутой вперед руки (одноименной и разноименной); свободно размахивать ногой вперед-назад, держась за опору. Захватывать ступнями ног палку посередине и поворачивать ее на полу.

Статические упражнения. Сохранять равновесие, стоя на скамейке, кубе на носках, на одной ноге, закрыв глаза, балансируя на большом набивном мяче (вес 3 кг). Общеразвивающие упражнения, стоя на левой или правой ноге и т.п.

Спортивные упражнения

Катание на санках. Поднимать во время спуска заранее положенный предмет (кегля, флажок, снежок и др.). Выполнять разнообразные игровые задания: проехать в воротца, попасть снежком в цель, сделать поворот. Участвовать в играх - эстафетах с санками.

Скольжение. Скользить с разбега по ледяным дорожкам, стоя и приезд на одной ноге, с поворотом. Скользить с невысокой горки.

Ходьба на лыжах. Идти скользящим шагом по лыжне, заложив руки спину. Ходить попеременным двухшажным ходом (с палками). Проходить на лыжах 600 м в среднем темпе, 2-3 км в медленном темпе. Выполнять повороты переступанием в движении. Подниматься на горку лесенкой, елочкой. Спускаться с горки в низкой и высокой стойке, тормозить.

Игры на лыжах. «Шире шаг», «Кто самый быстрый?», «Встречная эстафета», «Не задень» и др.

Катание на коньках. Самостоятельно надевать ботинки с коньками. Сохранять равновесие на коньках (на снегу на льду). Принимать правильно исходное положение (ноги слегка согнуты, туловище наклонить вперед голову держать прямо, смотреть перед собой). Выполнять пружинистые приседания из исходного положения. Скользить на двух ногах с разбега. Поворачиваться направо и налево во время скольжения, торможения. Скользить на правой и левой ноге, попеременно отталкиваясь. Кататься на коньках по прямой, по кругу, сохраняя при этом правильную позу.

Игры на коньках. «Пружинки», «Фонарики», «Кто дальше?», «Наперегонки», «Пистолетик», «Бег по кругу вдвоем» и др.

Катание на велосипеде и самокате. Ездить на двухколесном велосипеде по прямой, по кругу, змейкой; тормозить. Свободно кататься на самокате.

Игры на велосипеде. «Достань предмет», «Правила дорожного движения» и др.

Спортивные игры

Городки. Бросать биты сбоку, от плеча, занимая правильное исходное положение. Знать 4-5 фигур. Выбивать городки с полукона и кона при наименьшем количестве бросков бит.

Элементы баскетбола. Передавать мяч друг другу (двумя руками от груди, одной рукой от плеча). Перебрасывать мячи друг другу двумя руками от груди в движении. Ловить летящий мяч на разной высоте (на уровне груди, над головой, сбоку, снизу, у пола

и т.п.) и с разных сторон. Бросать мяч в корзину двумя руками из-за головы, от плеча. Вести мяч одной рукой, передавая его из одной руки в другую, передвигаясь в разных направлениях, останавливаясь и снова передвигаясь по сигналу.

Элементы футбола. Передавать мяч друг другу, отбивая его правой или левой ногой, стоя на месте. Вести мяч змейкой между расставленными предметами, попадать в предметы, забивать мяч в ворота.

Элементы хоккея (без коньков - на снегу, на траве). Вести шайбу клюшкой, не отрывая ее от шайбы. Прокатывать шайбу клюшкой друг другу, задерживать шайбу клюшкой. Вести шайбу клюшкой вокруг предметов и между ними. Забивать шайбу в ворота, держа клюшку двумя руками (справа и слева). Попадать шайбой в ворота, ударять по ней с места и после ведения.

Бадминтон. Правильно держать ракетку. Перебрасывать волан ракеткой на сторону партнера без сетки, через сетку. Свободно передвигаться по площадке во время игры.

Элементы настольного тенниса. Правильно держать ракетку. Выполнять подготовительные упражнения с ракеткой и мячом: подбрасывать и ловить мяч одной рукой, ракеткой с ударом о пол, о стену. Подавать мяч через сетку после его отскока от стола.

Подвижные игры

С бегом. «Быстро возьми, быстро положи», «Перемени предмет», «Ловишка, бери ленту», «Совушка», «Чье звено скорее соберется?», «Кто скорее докатит обруч до флажка?», «Жмурки», «Два Мороза», «Догони свою пару», «Краски», «Горелки», «Коршун и наседка».

С прыжками. «Лягушки и цапля», «Не попадись», «Волк во рву».

С метанием и ловлей. «Кого назвали, тот ловит мяч», «Стоп», «Кто самый меткий?», «Охотники и звери», «Ловишки с мячом».

С ползанием и лазаньем. «Перелет птиц», «Ловля обезьян».

Эстафеты. «Веселые соревнования», «Дорожка препятствий».

С элементами соревнования. «Кто скорее добежит через препятствия к флажку?», «Чья команда забросит в корзину больше мячей».

2.7. Особенности образовательной деятельности разных видов и культурных практик

Во второй половине дня организуются разнообразные культурные практики, ориентированные на проявление детьми самостоятельности и творчества в разных видах деятельности. В культурных практиках воспитателем создается атмосфера свободы выбора, творческого обмена и самовыражения, сотрудничества взрослого и детей. Организация культурных практик носит преимущественно подгрупповой характер.

Основная задача: создание условий для овладения детьми культурными средствами деятельности.

Обязательная часть образовательной программы

Совместная игра воспитателя и детей (сюжетно-ролевая, режиссерская, игра - драматизация, строительно-конструктивные игры) направлена на обогащение содержания творческих игр, освоение детьми игровых умений, необходимых для организации самостоятельной игры.

Ситуации общения и накопления положительного социально- эмоционального опыта носят проблемный характер и заключают в себе жизненную проблему, близкую детям дошкольного возраста, в разрешении которой они принимают непосредственное участие. Такие ситуации могут быть реально- практического характера (оказание помощи малышам, старшим), условно-вербального характера (на основе жизненных сюжетов или сюжетов литературных произведений) и имитационно-игровыми. В ситуациях условно-вербального характера воспитатель обогащает представления детей об опыте разрешения тех или иных проблем, вызывает детей на душевные разговоры, связывает содержание разговора с личным опытом детей. В реально-практических ситуациях дети приобретают опыт проявления заботливого, участливого отношения к людям, принимают участие в важных делах. Ситуации могут планироваться воспитателем заранее, а могут возникать в ответ на события, которые происходят в группе, способствовать разрешению возникающих проблем.

Творческая мастерская предоставляет детям условия для использования и применения знаний и умений. Мастерские разнообразны по своей тематике, содержанию, например: занятия рукоделием, приобщение к народным промыслам («В гостях у народных мастеров»), просмотр познавательных презентаций, оформление художественной галереи, книжного уголка или библиотеки («Мастерская книгопечатания», «В гостях у сказки»), игры и коллекционирование. Начало мастерской - это обычно задание вокруг слова, мелодии, рисунка, предмета, воспоминания. Далее следует работа с самым разнообразным материалом: словом, звуком, цветом, природными материалами, схемами и моделями. И обязательно включение детей в рефлексивную деятельность: анализ своих чувств, мыслей, взглядов («Чему удивились? Что узнали? Что порадовало?» и пр.). Результатом работы в творческой мастерской является создание книг-самоделок, детских журналов, составление маршрутов путешествия на природу, оформление коллекции, создание продуктов детского рукоделия и пр.

Музыкально-театральная и литературная гостиная (детская студия) - форма организации художественно-творческой деятельности детей, предполагающая организацию восприятия музыкальных и литературных произведений, творческую деятельность детей и свободное общение воспитателя и детей на литературном или музыкальном материале.

Сенсорный и интеллектуальный тренинг - система заданий преимущественно игрового характера, обеспечивающая становление системы сенсорных эталонов (цвета,

формы, пространственных отношений и др.), способов интеллектуальной деятельности (умение сравнивать, классифицировать, составлять сериационные ряды, систематизировать по какому-либо признаку и пр.). Сюда относятся развивающие игры, логические упражнения, занимательные задачи.

Детский досуг - вид деятельности, целенаправленно организуемый взрослыми для игры, развлечения, отдыха. Как правило, в детском саду организуются досуги «Здоровья и подвижных игр», музыкальные и литературные досуги. Возможна организация досугов в соответствии с интересами и предпочтениями детей (в старшем дошкольном возрасте). В этом случае досуг организуется как кружок. Например, для занятий рукоделием, художественным трудом и пр.

Коллективная и индивидуальная трудовая деятельность носит общественно полезный характер и организуется как хозяйственно-бытовой труд и труд в природе.

2.7.1 Система физкультурно-оздоровительной работы

Цель: Сохранение и укрепление здоровья детей, формирование у детей, педагогов и родителей ответственности в деле сохранения собственного здоровья.

Основные принципы физкультурно-оздоровительной работы:

- принцип активности и сознательности - участие всего коллектива педагогов и родителей в поиске новых, эффективных методов и целенаправленной деятельности по оздоровлению себя и детей;
- принцип научности - подкрепление проводимых мероприятий, направленных на укрепление здоровья, научно обоснованными и практически апробированными методиками;
- принцип комплексности и интегративности - решение оздоровительных задач в системе всего учебно - воспитательного процесса и всех видов деятельности;
- принцип результативности и преемственности - поддержание связей между возрастными категориями, учет разноуровневого развития и состояния здоровья;
- принцип результативности и гарантированности - реализация прав детей на получение необходимой помощи и поддержки, гарантия положительных результатов независимо от возраста и уровня физического развития.

Основные направления физкультурно-оздоровительной работы

1. Создание условий

- организация здоровьесберегающей среды в ДООУ
- обеспечение благоприятного течения адаптации
- выполнение санитарно-гигиенического режима

2. Организационно-методическое и педагогическое направление

- пропаганда ЗОЖ и методов оздоровления в коллективе детей, родителей и педагогов
- изучение передового педагогического, медицинского и социального опыта

по оздоровлению детей, отбор и внедрение эффективных технологий и методик

- систематическое повышение квалификации педагогических и медицинских кадров
- составление планов оздоровления
- определение показателей физического развития, двигательной подготовленности, объективных и субъективных критериев здоровья методами диагностики.

3. Физкультурно-оздоровительное направление

- решение оздоровительных задач всеми средствами физической культуры
- коррекция отдельных отклонений в физическом и психическом здоровье

4. Профилактическое направление

- проведение обследований по скрининг - программе и выявление патологий
- проведение социальных, санитарных и специальных мер по профилактике и нераспространению инфекционных заболеваний
- предупреждение острых заболеваний методами неспецифической профилактики
- противорецидивное лечение хронических заболеваний
- дегельминтизация
- оказание скорой помощи при неотложных состояниях.

Система оздоровительной работы

№ п	Мероприятия	Группы	Периодичность	Ответственные
1.	Обеспечение здорового ритма жизни - щадящий режим/ в адаптационный период/ - гибкий режим дня - определение оптимальной нагрузки на ребенка с учетом возрастных и индивидуальных особенностей - организация благоприятного микроклимата	1 младшая группа Все группы Все группы	Ежедневно в адаптационный период ежедневно ежедневно	Воспитатели, мед.работник, все педагоги, мед.работник
2.	Двигательная активность	Все группы	Ежедневно	Воспитатели, инструктор ф/р
2.1.	Утренняя гимнастика	Все группы	Ежедневно	Воспитатели, Инструктор ф/р

2.2.	Непосредственная образовательная деятельность по физическому развитию - в зале; - на улице.	Все группы Все группы	2 р. в неделю 1 р. в неделю	Инструктор ф/р Воспитатели
2.3.	Спортивные упражнения (санки, лыжи, велосипеды и др.)	Во всех группах	2 р. в неделю	Воспитатели
2.4.	Элементы спортивных игр	старшая, подготовитель	2 р. в неделю	Воспитатели, Инструктор ф/р
2.5.	Кружковая работа	старшая, подготовитель	1 р. в неделю	Инструктор ф/р
2.6.	Активный отдых - спортивный час; - физкультурный досуг; - поход в лес.	Все группы Все группы Подготовитель	1 р. в неделю 1 р. в месяц 1 р. в год	Инструктор ф/р Воспитатели
2.7.	Физкультурные праздники (зимой, летом) «День здоровья» «Весёлые старты»	все группы подготовитель	1 р. в год 1 р. в год	Инструктор ф/р воспитатели, муз.руководит.
2.8.	Каникулы образовательная деятельность (непосредственная деятельность проводится)	Все группы	1 р. в год соответствии годовым календарным учебным графиком)	Все педагоги
3.	Лечебно – профилактические мероприятия			
3.1.	Витаминотерапия	Все группы	Курсы 2 р. в год	Медицинский работник
3.2.	Профилактика гриппа (проветривание помещений после каждого часа, проветривание помещений перед занятием)	Все группы	В неблагоприятный период (осень, весна)	Медицинский работник
3.3.	Физиотерапевтические процедуры (кварцевание, ингаляция)	По показаниям врача	В течении года	Медицинский работник

3.4.	Фитоадентогены (женьшень и эвкалипт)	Все группы	Осень, весна	Медицинский работник
3.5.	Фитонезидотерапия (лук, чеснок)	Все группы	В неблагопр. период (эпидемии гриппа, инфекции в группе)	Воспитатели мед. работник
4.	Закаливание			
4.1.	Контрастные воздушные ванны	Все группы	После дневного	Воспитатели
4.2.	Ходьба босиком	Все группы	Лето	Воспитатели
4.3.	Облегчённая одежда детей	Все группы	В течении дня	Воспитатели, мл. воспитатели
4.4.	Мытьё рук, лица	Все группы	Несколько раз в день	Воспитатели

2.7.2 Взаимодействие ДОУ и социума

В реализации образовательной программы с использованием сетевой формы наряду с организациями, осуществляющими образовательную деятельность, участвуют научные, культурные, физкультурно-спортивные и иные организации, обладающие ресурсами, необходимыми для осуществления видов учебной деятельности, предусмотренных соответствующей образовательной программой.

Использование сетевой формы реализации образовательной программы осуществляется на основании договора между организациями.

апр ав ени е	Наименование общественных организаций, учреждений	Формы сотрудничества	Периодичность
Образование	ИРО	Курсы повышения квалификации, участие в смотрах, семинарах, конференциях, обмен опытом, посещение выставок	По плану ИРО
	СОШ № 3	Педсоветы, посещение уроков и занятий, консультации для воспитателей и родителей, беседы, методические встречи, экскурсии для воспитанников, дни открытых дверей, совместные выставки, развлечения.	По плану преемственности ДОУ и школы

	Дошкольные учреждения города и района	Проведение методических объединений, консультации, методические встречи, обмен опытом	По плану УО, по мере необх-ти
Медицина	Детская поликлиника	-проведение медицинского обследования; -связь медицинских работников по вопросам заболеваемости и профилактики (консультирование)	1 раз в год По мере необходимости
Физкультура и спорт	Комитет по физкультуре и спорту	Участие в спортивных мероприятиях (День здоровья, «Весёлые старты», лыжные соревнования)	По плану Комитета
Культура	Детская школа искусств	Экскурсии, посещение выставок, занятия по знакомству с музыкой разных направлений, инструментами, посещение концертов. Выступление учеников музыкальной школы	По плану Школы искусств
	Поселковая библиотека	Коллективные посещения, литературные вечера, встречи с библиотекарем, познавательные викторины на базе библиотеки для родителей и детей, создание семейной библиотеки.	По плану
	Театральные коллективы	Показ театрализованных постановок на базе ДОУ	В теч.года
Безопасность	Пожарная часть	Экскурсии, встречи с работниками пожарной части, конкурсы по ППБ, консультации, инструктажи.	По плану
	ГИБДД	проведение бесед с детьми по правилам дорожного движения, участие в выставках, смотрах-конкурсах	По плану
	ПДН	воспитательно-профилактическая работа с семьями детей, находящимися в социально опасном положении	По мере необход-ти
Экология	Комитет по охране природы	Совместная организация выставок, экологические акции, экологический театр.	По плану

2.7.3 Преимущество ДОУ и школы

Цель: обеспечение преемственности и непрерывности в организации образовательной, воспитательной, учебно-методической работы между дошкольным и начальным звеном образования.

Задачи:

- Согласовать цели и задачи дошкольного и школьного начального образования.

- Создать психолого-педагогические условия, обеспечивающие сохранность и укрепление здоровья, непрерывность психофизического развития дошкольника и младшего школьника.
- Обеспечить условия для реализации плавного, бесстрессового перехода детей от игровой к учебной деятельности.
- Преемственность учебных планов и программ дошкольного и школьного начального образования.

Школа и детский сад нацелена на реализацию комплекса образовательных задач, которые исходят из двух взаимодействующих целей – подготовить ребёнка дошкольного возраста к обучению в школе и в начальной школе заложить базу для дальнейшего активного обучения.

Готовность к обучению в начальной школе предполагает физиологическую зрелость и психологическую готовность, готовность к обучению в основной школе - наличие способности обучаться.

Организация работы по дошкольному обучению детей старшего дошкольного возраста осуществляется по следующим направлениям:

- организационно-методическое обеспечение;
- работа с детьми;
- работа с родителями.

Организационно-методическое обеспечение включает:

- Совместные педагогические советы по вопросам преемственности.
- Совместные заседания МО по вопросам эффективности работы учителей и воспитателей ДОУ по подготовке детей к обучению в школе.
- Семинары-практикумы.
- Взаимопосещения занятий. Изучение опыта использования вариативных форм, методов и приёмов работы в практике учителей и воспитателей.
- Разработку и создание единой системы диагностических методик “дошкольного” образования.

Работа с детьми включает:

- Организацию адаптационных занятий с детьми в ШБП (Школа будущего первоклассника).
- Совместную работу психологов по отслеживанию развития детей, определению “школьной зрелости”.
- Совместное проведение праздников, спортивных мероприятий.

Система взаимодействия педагога и родителей включает:

- Совместное проведение родительских собраний.
- Проведение дней открытых дверей.
- Посещение уроков и адаптационных занятий родителями.
- Открытые занятия педагогов дополнительного образования.
- Консультации психолога и учителя.
- Организация экскурсий по школе.

- Привлечение родителей к организации детских праздников, спортивных соревнований.
- Взаимодействие ДООУ и школы в процессе подготовки детей к школьному обучению предполагает создание комплекса условий, обеспечивающих формирование готовности ребенка к школе на основе единых требований. Адаптационные занятия позволяют преодолеть последствия имеющегося у ребенка негативного опыта общения с социумом и предполагают более легкую адаптацию к условиям школы.

Ожидаемые результаты

- Такая целенаправленная работа по подготовке детей к школе должна способствовать:
 - Созданию и совершенствованию благоприятных условий для обеспечения:
 - личностного развития ребенка;
 - укрепления психического и физического здоровья;
 - целостного восприятия картины окружающего мира;
 - формирования социально-нравственных норм и готовности к школьному обучению;
 - преодоления разноуровневой подготовки.
 - Созданию единой системы диагностических методик за достигнутым уровнем развития детей и дальнейшего прогнозирования его развития.
 - Совершенствованию форм организации учебно-воспитательного процесса и методов обучения в ДООУ и начальной школе.
 - Обеспечению более успешной адаптации детей к обучению в начальных классах, сохранению желания дошкольников учиться и развиваться
 - Для педагогов организация работы по дошкольному образованию дает возможность лучше понять детей и выстроить свою работу.

№	Мероприятия	Ответственные
1	Торжественная линейка «Здравствуй, школа!»	Дети и педагоги стар. дошкольного возраста
2	Родительское собрание «Скоро в школу!» (знакомство родителей будущих первоклассников с учителем, с программой обучения в начальных классах).	Воспитатель ст. группы, Учителя начальных классов СОШ №3
3	Экскурсия в МОУ СОШ № 3. Знакомство со школой: класс, кабинеты, столовая, спортзал.	Дети и воспитатели подготовительной группы
4	Посещение детьми подготовительной группы уроков в первом классе.	Дети и воспитатели подготовительной группы
5	Анализ адаптации выпускников по итогам первой четверти	Воспитатель ст. гр

		Учителя начальных классов СОШ №3
6	Итоги успеваемости первоклассников за первое полугодие (адаптационный период).	Воспитатель ст. гр Учителя начальных классов СОШ №3
8	«До свидания, детский сад» (приглашение учителя начальных классов)	Воспитатель ст. гр Учителя начальных классов СОШ №3
9	Ознакомление с уровнем развития воспитанников: - Посещение занятий учителем. - День открытых дверей в детском саду.	Администрация ДОУ Учителя начальных классов
10	Индивидуальные беседы по подготовке к школе с родителями (в детском саду и в школе)	Воспитатель ст. гр Учителя начальных классов

2.8. Способы направления поддержки детской инициативы

Программа обеспечивает полноценное развитие личности детей во всех основных образовательных областях, а именно: в сферах социально-коммуникативного, познавательного, речевого, художественно-эстетического и физического развития личности детей на фоне их эмоционального благополучия и положительного отношения к миру, к себе и к другим людям.

Указанные требования направлены на создание социальной ситуации развития для участников образовательных отношений, включая создание образовательной среды, которая:

- 1) гарантирует охрану и укрепление физического и психического здоровья детей;
- 2) обеспечивает эмоциональное благополучие детей;
- 3) способствует профессиональному развитию педагогических работников;
- 4) создает условия для развивающего вариативного дошкольного образования;
- 5) обеспечивает открытость дошкольного образования;
- 6) создает условия для участия родителей (законных представителей) в образовательной деятельности.

Психолого-педагогические условия реализации программы:

1) уважение взрослых к человеческому достоинству детей, формирование и поддержка их положительной самооценки, уверенности в собственных возможностях и способностях;

2) использование в образовательной деятельности форм и методов работы с детьми, соответствующих их возрастным и индивидуальным особенностям (недопустимость как искусственного ускорения, так и искусственного замедления развития детей);

3) построение образовательной деятельности на основе взаимодействия взрослых с детьми, ориентированного на интересы и возможности каждого ребенка и учитывающего социальную ситуацию его развития;

- 4) поддержка взрослыми положительного, доброжелательного отношения детей друг к другу и взаимодействия детей друг с другом в разных видах деятельности;
- 5) поддержка инициативы и самостоятельности детей в специфических для них видах деятельности;
- 6) возможность выбора детьми материалов, видов активности, участников совместной деятельности и общения;
- 7) защита детей от всех форм физического и психического насилия;

Условия, необходимые для создания социальной ситуации развития детей, соответствующей специфике дошкольного возраста, предполагают:

- 1) обеспечение эмоционального благополучия через:
 - непосредственное общение с каждым ребенком;
 - уважительное отношение к каждому ребенку, к его чувствам и потребностям;
- 2) поддержку индивидуальности и инициативы детей через:
 - создание условий для свободного выбора детьми деятельности, участников совместной деятельности;
 - создание условий для принятия детьми решений, выражения своих чувств и мыслей;
 - недирективную помощь детям, поддержку детской инициативы и самостоятельности в разных видах деятельности (игровой, исследовательской, проектной, познавательной и т.д.);
- 3) установление правил взаимодействия в разных ситуациях:
 - создание условий для позитивных, доброжелательных отношений между детьми, в том числе принадлежащими к разным национально-культурным, религиозным общностям и социальным слоям, а также имеющими различные (в том числе ограниченные) возможности здоровья;
 - развитие коммуникативных способностей детей, позволяющих разрешать конфликтные ситуации со сверстниками;
 - развитие умения детей работать в группе сверстников;
- 4) построение вариативного развивающего образования, ориентированного на уровень развития, проявляющийся у ребенка в совместной деятельности со взрослым и более опытными сверстниками, но не актуализирующийся в его индивидуальной деятельности (далее - зона ближайшего развития каждого ребенка), через:
 - создание условий для овладения культурными средствами деятельности;
 - организацию видов деятельности, способствующих развитию мышления, речи, общения, воображения и детского творчества, личностного, физического и художественно-эстетического развития детей;
 - поддержку спонтанной игры детей, ее обогащение, обеспечение игрового времени и пространства;
 - оценку индивидуального развития детей;
- 5) взаимодействие с родителями (законными представителями) по вопросам образования ребенка, непосредственного вовлечения их в образовательную деятельность, в том числе посредством создания образовательных проектов совместно с семьей на основе выявления потребностей и поддержки образовательных инициатив семьи.

2.9. Коррекционная работа в ДОУ

На современном этапе концепция интегрированного обучения и воспитания является ведущим направлением в развитии специального образования в нашей стране. Распространение в нашей стране процесса интеграции детей с ограниченными возможностями здоровья далее (ОВЗ) в образовательных учреждениях представляет собой реализацию прав детей на образование, в соответствии с

Законом № 273-ФЗ «Об образовании в Российской Федерации».

В связи с тем, что в учреждении есть дети с ОВЗ, но нарушения развития у них слабо выражены, педагогическая коррекция представлена в виде индивидуальной работы и отражена в календарных планах воспитателей. НОД проводится вместе со всей группой, но учитываются индивидуальные особенности детей с ОВЗ.

Наличие в группе ребёнка с ОВЗ требует внимания к нему со стороны воспитателей, готовности вместе с родителями разделить ответственность за его воспитание и обучение, подготовку к школе. Наиболее важным аспектом является психологическая готовность воспитателя группы к работе с ребёнком, желание помочь ему и его родителям, сделать пребывание такого ребёнка в группе полезным и интересным для него.

Одновременно с общеобразовательным процессом в детском саду осуществляется коррекционная работа. Вся коррекционная работа в учреждении осуществляется как в повседневной жизни, так и в процессе специально организованной деятельности, то есть на индивидуальных и групповых занятиях. Предварительно осуществляется диагностика детей. Основной целью применения диагностики является определение уровня умственного развития и состояния интеллекта детей с ОВЗ. По результатам диагностики выявляются дети, нуждающиеся в индивидуальной помощи. На основе диагностики составляются индивидуальные планы работы. Для детей с подобными нарушениями создаются подгруппы. Занятия проводятся вне непосредственно образовательной деятельности. Практикуются разные формы работы: наблюдение, игротерапия, релаксация, сказкотерапия. Данная деятельность направлена на работу по:

Обогащению и активизации словарного запаса
Формированию слоговой структуры слова
Развитию монологической речи,
Развитие фонематического слуха и восприятия.

Содержание индивидуальной работы определяют принципы:

- **Соблюдение интересов ребёнка.** Принцип определяет позицию воспитателя, который призван решать проблему ребёнка с максимальной пользой в интересах ребёнка.
- **Системность.** Принцип обеспечивает единство развития, т.е. системный подход к анализу особенностей развития и коррекции нарушений детей с ОВЗ, взаимодействие и согласованность действий в решении проблем ребёнка; участие в данном процессе всех участников образовательного процесса.
- **Непрерывность.** Принцип гарантирует ребёнку и его родителям (законным представителям) непрерывность помощи до решения проблемы или определения подхода к её решению.

- **Рекомендательный характер оказания помощи.** Принцип обеспечивает соблюдение гарантированных законодательством прав родителей (законных представителей) детей с ОВЗ защищать права и интересы детей.

Индивидуальные занятия позволяют повысить эффективность занятий деятельностью и осуществлять лично – ориентированный подход в обучении и воспитании.

При этом выполняется главное требование – это учёт индивидуальных особенностей ребёнка на адекватной возрастной форме работы с детьми - игровой деятельности, соблюдение комфортного психоэмоционального режима; использование современных педагогических технологий, в том числе информационных, компьютерных для оптимизации образовательного процесса, повышения его эффективности;

Обеспечение специализированных условий (выдвижение комплекса специальных задач обучения, ориентированных на воспитанников с ОВЗ; введение в содержание обучения специальных разделов, направленных на решение задач развития ребёнка, отсутствующих в содержании образования нормально развивающегося сверстника; использование специальных методов, приёмов, средств обучения, специализированных образовательных программ, ориентированных на особые образовательные потребности детей; дифференцированное и индивидуализированное обучение с учётом специфики нарушения развития ребёнка; комплексное воздействие на обучающегося, осуществляемое на индивидуальных занятиях); обеспечение здоровьесберегающих условий (оздоровительный и охранительный режим, укрепление физического и психического здоровья, профилактика физических, умственных и психологических перегрузок воспитанников, соблюдение санитарно – гигиенических правил и норм);

Обеспечение участия всех детей с ОВЗ, независимо от степени выраженности нарушений их развития. Вместе с нормально развивающимися детьми в проведении воспитательных, культурно – развлекательных, спортивно – оздоровительных и иных досуговых мероприятий.

Формы коррекционной работы	Содержание коррекционной работы	
	Младший возраст	Старший возраст
Утренняя коррекционная гимнастика	Коррекция дыхания. Развитие слухового внимания, мелкой моторики рук, двигательной активности, ориентировки в пространстве.	Коррекция дыхания, опорно-двигательного аппарата. Элементы фонетической ритмики. Развитие слухового внимания, мелкой моторики рук, двигательной активности, ориентировки в пространстве.
Коррекционная гимнастика пробуждения	Развитие общей и мелкой моторики. Коррекция дыхания.	Развитие общей и мелкой моторики. Коррекция дыхания. Элементы фонетической ритмики.

	Формирование умения ориентироваться в пространстве.	Умение ориентироваться в пространстве
Дидактическая игра	Закрепление навыков и умений детей, полученных на занятиях.	Закрепление навыков и умений детей, полученных на занятиях.
Сюжетно-ролевая игра	Формирование умения поддерживать игровую деятельность. Обогащение лексики. Формирование связной речи. Развитие коммуникативной стороны речи.	Закрепление умений организовывать и поддерживать игровую деятельность. Обогащение лексики. Развитие связной речи. Развитие коммуникативной стороны речи.
Индивидуальная коррекционная работа	Артикуляционная гимнастика. Развитие мелкой моторики. Формирование фонетического восприятия. Формирование сенсорного восприятия. Развитие познавательной деятельности. Коррекция и развитие эмоционально-волевой сферы.	Выполнение упражнений по преодолению фонетических нарушений грамматической стороны речи. Коррекция звукопроизношения. Артикуляционная гимнастика. Обогащение лексики. Коррекция и развитие внимания, памяти, мышления, сенсорного восприятия. Развитие познавательной деятельности. Развитие и коррекция эмоционально-волевой сферы.
Досуги, праздники, театрализованная деятельность	Формирование адекватных эмоционально-волевых реакций. Развитие мелкой и общей моторики.	Развитие эмоционально-волевой сферы. Формирование предпосылок к развитию творческого воображения. Развитие мелкой и общей моторики.
Прогулка (подвижные игры)	Коррекция психических процессов. Развитие двигательной активности, коммуникативной стороны речи, ориентировки в пространстве, эмоционально-волевой сферы.	Коррекция психических процессов. Развитие двигательной активности, коммуникативной стороны речи, ориентировки в пространстве, эмоционально-волевой сферы
Культурно-гигиенические навыки	Развитие мелкой моторики.	Развитие мелкой моторики, коммуникативной стороны речи, внимания, памяти.

Трудовая деятельность		Развитие мелкой моторики, коммуникативной стороны речи. Обогащение и активизация словарного запаса. Выравнивание психических процессов: анализа, синтеза, мышления, памяти.
-----------------------	--	---

Основная задача коррекционно-педагогической работы - создание условий для всестороннего развития ребенка с ОВЗ в целях обогащения его социального опыта и гармоничного включения в коллектив сверстников.

Охарактеризуем основные образовательные области.

Образовательная область «Социально-коммуникативное развитие».

Основная цель - овладение навыками коммуникации и обеспечение оптимального вхождения детей с ОВЗ в общественную жизнь. Задачи социально-коммуникативного развития:

- формирование у ребенка представлений о самом себе и элементарных навыков для выстраивания адекватной системы положительных личностных оценок и позитивного отношения к себе;
- формирование навыков самообслуживания;
- формирование умения сотрудничать с взрослыми и сверстниками;
- адекватно воспринимать окружающие предметы и явления, положительно относиться к ним;
- формирование предпосылок и основ экологического мироощущения, нравственного отношения к позитивным национальным традициям и общечеловеческим ценностям;
- формирование умений использовать вербальные средства общения в условиях их адекватного сочетания с невербальными средствами в контексте различных видов детской деятельности и в свободном общении. При реализации задач данной образовательной области у детей с ОВЗ формируются представления о многообразии окружающего мира, отношений к воспринимаемым социальным явлениям, правилам, общепринятым нормам социума и осуществляется подготовка детей с ограниченными возможностями к самостоятельной жизнедеятельности.

Освоение детьми с ОВЗ общественного опыта будет значимо при системном формировании педагогом детской деятельности. При таком подходе у ребенка складываются психические новообразования: способность к социальным формам подражания, идентификации, сравнению, предпочтению. На основе взаимодействия со сверстниками развиваются и собственные позиции, оценки, что дает возможность ребенку с ОВЗ занять определенное положение в коллективе здоровых сверстников.

Работа по освоению первоначальных представлений социального характера и развитию коммуникативных навыков, направленных на включение детей с ограниченными возможностями здоровья в систему социальных отношений, осуществляется по нескольким направлениям:

- в повседневной жизни путем привлечения внимания детей друг к другу, оказания взаимопомощи, участия в коллективных мероприятиях;
- в процессе специальных игр и упражнений, направленных на развитие представлений о себе, окружающих взрослых и сверстниках;
- в процессе обучения сюжетно-ролевым и театрализованным играм, играм-драматизациям, где воссоздаются социальные отношения между участниками, позволяющие осознанно приобщаться к элементарным общепринятым нормам и правилам взаимоотношений;
- в процессе хозяйственно-бытового труда и в различных видах деятельности.

Работа по формированию социально-коммуникативных умений должна быть повседневной и органично включаться во все виды деятельности: быт, игру, обучение.

В работе по формированию социальных умений у детей с ОВЗ важно создать условия, необходимые для защиты, сохранения и укрепления здоровья каждого ребенка, формирования культурно-гигиенических навыков, потребности вести здоровый образ жизни; развивать представления о своем здоровье и о средствах его укрепления.

Примерное содержание работы по развитию культурно-гигиенических умений:

- прием пищи: обучение пользованию ложкой, вилкой, чашкой, салфеткой (с учетом индивидуальных возможностей); соблюдать опрятность при приеме пищи, выразить благодарность после приема пищи (знаком, движением, речью);
- гигиенические навыки: обучение умению выполнять утренние и вечерние гигиенические процедуры (туалет, мытье рук, мытье ног и т.д.); пользоваться туалетными принадлежностями (бумага, жидкое и твердое мыло, паста, салфетка, губка, полотенце, расческа, щетка, зеркало), носовым платком; соблюдать правила хранения туалетных принадлежностей; выражать благодарность за оказываемые виды помощи;
- одежда и внешний вид: обучение умению различать разные виды одежды по их функциональному использованию; соблюдать порядок последовательности одевания и раздевания; хранить в соответствующих местах разные предметы одежды; правильно обращаться с пуговицами, молнией, шнурками и др.; выбирать одежду по погоде, по сезону; контролировать опрятность своего внешнего вида с помощью зеркала, инструкций воспитателя.

Для реализации задач необходимо правильно организовать режим дня в детском саду и дома, чередовать различные виды деятельности и отдыха, способствующие четкой работе организма.

Дети с ОВЗ могут оказаться в различной жизненной ситуации, опасной для здоровья, жизни, поэтому при формировании знаний, умений и навыков, связанных с жизнью человека в обществе, педагог, воспитатель может «проигрывать» несколько моделей поведения в той или иной ситуации, формируя активную жизненную позицию, ориентировать детей на самостоятельное принятие решений.

Можно предложить следующие наиболее типичные ситуации и сформулировать простейшие алгоритмы поведения:

- пользование общественным транспортом;

- правила безопасности дорожного движения;
- домашняя аптечка;
- пользование электроприборами;
- поведение в общественных местах (вокзал, магазин) и др.;
- сведения о предметах или явлениях, представляющих опасность для человека (огонь, травматизм, ядовитые вещества).

На примере близких жизненных ситуаций дети усваивают правила поведения, вырабатывают положительные привычки, позволяющие им осваивать жизненное пространство. Анализ поведения людей в сложных ситуациях, знание путей решения некоторых проблем повышает уверенность ребенка в себе, укрепляет эмоциональное состояние.

Особое место в образовательной области по формированию социально-коммуникативных умений занимает обучение детей с ОВЗ элементарным трудовым навыкам, умениям действовать простейшими инструментами, такая работа включает:

- организацию практической деятельности детей с целью формирования у них навыков самообслуживания, определенных навыков хозяйственно-бытового труда и труда в природе;
- ознакомление детей с трудом взрослых, с ролью труда в жизни людей, воспитания уважения к труду;
- обучение умению называть трудовые действия, профессии и некоторые орудия труда;
- обучение уходу за растениями, животными;
- обучение ручному труду (работа с бумагой, картоном, природным материалом, использование клея, ножниц, разрезание бумаги, наклеивание вырезанных форм на бумагу, изготовление поделок из коробочек и природного материала и др.);
- изготовление коллективных работ;
- формирование умений применять поделки в игре.

Овладевая разными способами усвоения общественного опыта, дети с ОВЗ учатся действовать по подражанию, по показу, по образцу и по словесной инструкции. Формирование трудовой деятельности детей с ОВЗ осуществляется с учетом их психофизических возможностей и индивидуальных особенностей.

Освоение социально-коммуникативных умений для ребенка с ОВЗ обеспечивает полноценное включение в общение, как процесс установления и развития контактов с людьми, возникающих на основе потребности в совместной деятельности. Центральным звеном в работе по развитию коммуникации используются коммуникативные ситуации - это особым образом организованные ситуации взаимодействия ребенка с объектами и субъектами окружающего мира посредством вербальных и невербальных средств общения.

Для дошкольников с ОВЗ целесообразно строить образовательную работу на близком и понятном детям материале, максимально охватывая тот круг явлений, с которыми они сталкиваются. Знакомство с новым материалом следует проводить на доступном детям уровне. Одним из важных факторов, влияющих на овладение речью, реальное использование в условиях общения, является организация слухоречевой среды в группе сада и в семье. В создании этой среды участвуют воспитатели, педагоги группы, родители, другие взрослые и сверстники.

Образовательная область «Познавательное развитие»

Основная цель - формирование познавательных процессов и способов умственной деятельности, усвоение и обогащение знаний о природе и обществе; развитие познавательных интересов.

Познавательные процессы окружающей действительности дошкольников с ограниченными возможностями обеспечиваются процессами ощущения, восприятия, мышления, внимания, памяти, соответственно выдвигаются следующие задачи познавательного развития:

- формирование и совершенствование перцептивных действий;
- ознакомление и формирование сенсорных эталонов;
- развитие внимания, памяти;
- развитие наглядно-действенного и наглядно-образного мышления.

Образовательная область «Познавательное развитие» включает:

Сенсорное развитие, в процессе которого у детей с ограниченными возможностями развиваются все виды восприятия: зрительное, слуховое, тактильно-двигательное, обонятельное, вкусовое. На их основе формируются полноценные представления о внешних свойствах предметов, их форме, цвете, величине, запахе, вкусе, положении в пространстве и времени. Сенсорное воспитание предполагает развитие мыслительных процессов: отождествления, сравнения, анализа, синтеза, обобщения, классификации и абстрагирования, а также стимулирует развитие всех сторон речи: номинативной функции, фразовой речи, способствует обогащению и расширению словаря ребенка. Имеющиеся нарушения зрения, слуха, опорно-двигательного аппарата препятствуют полноценному сенсорному развитию, поэтому при организации работы по сенсорному развитию необходимо учитывать психофизические особенности каждого ребенка с ОВЗ. Это находит отражение в способах предъявления материала (показ, использование табличек с текстом заданий или названиями предметов, словесно-жестовая форма объяснений, словесное устное объяснение); подборе соответствующих форм инструкций.

При планировании работы и подборе упражнений по сенсорному развитию следует исходить из того, насколько они будут доступны для выполнения, учитывая имеющиеся нарушения у детей, степень их тяжести.

Развитие познавательно-исследовательской деятельности и конструктивной деятельности, направленное на формирование правильного восприятия пространства, целостного восприятия предмета, развитие мелкой моторики рук и зрительно-двигательную координацию для подготовки к овладению навыками письма; развитие любознательности, воображения; расширение запаса знаний и представлений об окружающем мире.

Учитывая быструю утомляемость детей с ОВЗ, образовательную деятельность следует планировать на доступном материале, чтобы ребенок мог увидеть результат своей деятельности. В ходе работы необходимо применять различные формы поощрения дошкольников, которым особенно трудно выполнять задания.

Формирование элементарных математических представлений предполагает обучение детей умениям сопоставлять, сравнивать, устанавливать соответствие между различными множествами и элементами множеств, ориентироваться во времени и пространстве.

При обучении дошкольников с ОВЗ необходимо опираться на сохранные анализаторы, использовать принципы наглядности, от простого к сложному. Количественные представления следует обогащать в процессе различных видов деятельности. При планировании работы по формированию элементарных математических представлений следует продумывать объем программного материала с учетом реальных возможностей дошкольников (дети с ЗПР, интеллектуальными нарушениями), это обусловлено низким исходным уровнем развития детей и замедленным темпом усвоения изучаемого материала.

Образовательная область «Речевое развитие»

Основная цель — обеспечивать своевременное и эффективное развитие речи как средства общения, познания, самовыражения ребенка, становления разных видов детской деятельности, на основе овладения языком своего народа.

Задачи развития речи:

- формирование структурных компонентов системы языка — фонетического, лексического, грамматического;
- формирование навыков владения языком в его коммуникативной функции — развитие связной речи, двух форм речевого общения — диалога и монолога;
- формирование способности к элементарному осознанию явлений языка и речи.

Основные направления работы по развитию речи дошкольников:

Развитие словаря. Овладение словарным запасом составляет основу речевого развития детей, поскольку слово является важнейшей единицей языка. В словаре отражается содержание речи. Слова обозначают предметы и явления, их признаки, качества, свойства и действия с ними. Дети усваивают слова, необходимые для их жизнедеятельности и общения с окружающими.

Воспитание звуковой культуры речи. Данное направление предполагает: развитие речевого слуха, на основе которого происходит восприятие и различение фонологических средств языка; обучение правильному звукопроизношению; воспитание орфоэпической правильности речи; овладение средствами звуковой выразительности речи (тон речи, тембр голоса, темп, ударение, сила голоса, интонация).

Формирование грамматического строя речи. Формирование грамматического строя речи предполагает развитие морфологической стороны речи (изменение слов по родам, числам, падежам), способов словообразования и синтаксиса (освоение разных типов словосочетаний и предложений).

Развитие связной речи. Развитие связной речи включает развитие диалогической и монологической речи. а) Развитие диалогической (разговорной) речи. Диалогическая речь является основной формой общения детей дошкольного возраста. Важно учить ребенка вести диалог, развивать умение слушать и понимать обращенную к нему речь, вступать в разговор и поддерживать его, отвечать на вопросы и спрашивать самому, объяснять, пользоваться разнообразными языковыми средствами, вести себя с учетом ситуации общения. Не менее важно и то, что в диалогической речи развиваются умения,

необходимые для более сложной формы общения — монолога. Умений слушать и понимать связные тексты, пересказывать, строить самостоятельные высказывания разных типов.

Формирование элементарного осознания явлений языка и речи, обеспечивающее подготовку детей к обучению грамоте, чтению и письму.

Развитие фонематического слуха, развитие мелкой моторики руки. Конкретизация задач развития речи носит условный характер в работе с детьми с ОВЗ, они тесно связаны между собой. Эти отношения определяются существующими связями между различными единицами языка.

Обогащая словарь, мы одновременно заботимся о том, чтобы ребенок правильно и четко произносил слова, усваивал разные их формы, употреблял слова в словосочетаниях, предложениях, в связной речи. В связной речи отражены все другие задачи речевого развития: формирование словаря, грамматического строя, фонетической стороны. В ней проявляются все достижения ребенка в овладении родным языком. Взаимосвязь разных речевых задач на основе комплексного подхода к их решению создает предпосылки для наиболее эффективного развития речевых навыков и умений.

Развитие речи у дошкольников с ОВЗ осуществляется во всех видах деятельности: игра, занятия по физическому развитию, ИЗО (рисование, лепка, аппликация, конструирование), музыка и др.; в свободной деятельности, в общении со всеми, кто окружает ребенка. Наиболее значимым видом работы по развитию речи является чтение художественной литературы. Художественная литература, являясь сокровищницей духовных богатств людей, позволяет восполнить недостаточность общения детей с ОВЗ с окружающими людьми, расширить кругозор, обогатить жизненный и нравственный опыт. Литературные произведения вовлекают детей в раздумья над поступками и поведением людей, происходящими событиями; побуждают к их оценке и обогащают эмоциональную сферу. Чтение художественной литературы имеет коррекционную направленность, так как стимулирует овладение детьми словесной речью, развитие языковой способности, речевой деятельности.

Включенность в эту работу детей с ОВЗ, у которых отмечается разный уровень речевых умений, будет эффективной, если соблюдать ряд условий:

- выбирать произведения с учетом степени его доступности и близости содержания жизненному опыту детей;
- предварительно беседовать с детьми о событиях из жизни людей близких к содержанию литературных произведений и проводить заключительную беседу для выяснения степени усвоения произведения, осмысления причинно-следственной зависимости;
 - подбирать иллюстрации, картинки к произведениям, делать макеты;
 - организовывать драматизации, инсценировки;
 - демонстрировать действия по конструктивной картине с применением подвижных фигур;
 - проводить словарную работу;
 - адаптировать тексты по лексическому и грамматическому строю с учетом уровня речевого развития ребенка (для детей с нарушениями речи, слуха, интеллектуальными нарушениями);
 - предлагать детям отвечать на вопросы;

- предлагать детям разные виды работы: подобрать иллюстрации к прочитанному тексту, пересказать текст; придумать окончание к заданному началу. Все это способствует осмыслению содержания литературного произведения.

Имеющиеся нарушения слуха, зрения, опорно-двигательного аппарата, речи, эмоционально-волевой сферы, интеллекта определяют разный уровень владения речью. Это является основополагающим в проектировании работы по развитию речи для каждого ребенка с ОВЗ.

Для детей с интеллектуальными нарушениями особое значение имеет словарная работа, которая проводится на основе ознакомления с окружающей жизнью.

Ее задачи и содержание определяются с учетом познавательных возможностей детей и предполагают освоение значений слов на уровне элементарных понятий.

Главное в развитии детского словаря — освоение значений слов и их уместное употребление в соответствии с контекстом высказывания, с ситуацией, в которой происходит общение.

У детей с нарушениями деятельности зрительного анализатора проявляется своеобразие речевого развития, выражающееся в более замедленном темпе ее поэтапного становления, ограничении возможностей подражательной деятельности, наблюдается неадекватность между словом и представлениями о том, что оно означает. Поэтому особое внимание в работе по развитию речи уделяется уяснению, уточнению значений слов, их предметной соотнесенности с объектом действительности.

Особым образом строится работа по развитию речи с детьми, имеющими нарушения слухового анализатора. Известно, что нарушение слуха является главным препятствием в спонтанном овладении звуковой словесной речью. Оценивая сенсорную базу, которой располагает ребенок с нарушенным слухом для усвоения речи, следует учитывать возможности каждого анализатора — зрительного, кожного, двигательного и остаточного слуха. Исключительная роль принадлежит зрительному анализатору, с помощью которого ребенок может воспринимать некоторые движения речевых органов, а значит лучше понимать обращенную речь. Для лучшего взаимопонимания при выполнении заданий применяются графические приемы — таблички со словами, обозначаемые определенные предметы, таблички-инструкции. Речевая деятельность детей с нарушениями слуха реализуется в разных видах: слухозрительное и слуховое восприятие, говорение, чтение (глобальное и аналитическое), письмо, дактилирование.

Эти виды речевой деятельности рассматриваются как основные виды взаимодействия в процессе речевого общения. В процессе обучения дошкольников с нарушениями слуха речи каждому виду речевой деятельности уделяется особое внимание, учитывается правильное их соотношение и последовательность обучения в зависимости от потребностей общения.

Особенности звуковой стороны речи отражают просодические единицы: словесное ударение, интонация (мелодика речи, сила голоса, темп речи). Они составляют особый пласт специальной логопедической работы с детьми с нарушениями опорно-двигательного аппарата (ДЦП), минимальными дизартрическими расстройствами.

Для детей с речевыми нарушениями работу по этой образовательной области необходимо выстраивать индивидуально.

Воспитание звуковой стороны речи, освоение грамматического строя, развитие связной речи представляет большую сложность для детей с ОВЗ всех категорий. Например,

грамматические категории характеризуются абстрактностью и отвлеченностью. В норме дети усваивают грамматический строй практически, путем подражания речи взрослых и языковых обобщений.

Для развития связной речи, освоения грамматических форм у детей с ОВЗ необходимо создание специальных условий — разработок грамматических схем, разнообразного наглядного дидактического материала, включение предметно-практической деятельности и др. Преодоление нарушений звукопроизношения, наблюдаемых у детей с ОВЗ различных категорий, возможно при помощи специалиста.

Образовательная область «Художественно-эстетическое развитие»

Основная задача — формирование у детей эстетического отношения к миру, накопление эстетических представлений и образов, развитие эстетического вкуса, художественных способностей, освоение различных видов художественной деятельности.

В этом направлении решаются как общеобразовательные, так и коррекционные задачи, реализация которых стимулирует развитие у детей с ОВЗ сенсорных способностей, чувства ритма, цвета, композиции; умения выражать в художественных образах свои творческие способности.

Основные направления работы в данной образовательной области:

«Художественное творчество». Основная цель — обучение детей созданию творческих работ. Специфика методов обучения различным видам изобразительной деятельности детей с ограниченными возможностями здоровья должна строиться на применении средств, отвечающих их психофизиологическим особенностям.

Лепка способствует развитию мелкой моторики рук, развивает точность выполняемых движений, в процессе работы дети знакомятся с различными материалами, их свойствами.

Аппликация способствует развитию конструктивных возможностей, формированию представлений о форме, цвете.

Рисование направлено на развитие манипулятивной деятельности и координации рук, укрепление мышц рук.

В зависимости от степени сохранности зрения, слуха, двигательной сферы ребенка и его интеллектуальных и речевых возможностей, следует подбирать разноплановый инструментарий, максимально удобный для использования (величина, форма, объемность, цвет, контрастность), продумывать способы предъявления материала (показ, использование табличек с текстом заданий или названий предметов, словесно-жестовая форма объяснений, словесное устное объяснение); подбирать соответствующие формы инструкций.

«Музыка». Основная цель — слушание детьми музыки, пение, выполнение музыкально-ритмических движений, танцы, игра на музыкальных инструментах.

Контингент детей с ОВЗ неоднороден по степени выраженности дефектов и по уровню сохранности тех или иных функций, следовательно, необходимо уделять

внимание способам предъявления звучания музыкальных инструментов (для детей с нарушениями слуха), танцевальных движений, музыкальных инструментов для игры на них (для детей с двигательными нарушениями).

Образовательная область «Физическое развитие»

Основная цель — совершенствование функций формирующегося организма, развитие двигательных навыков, тонкой ручной моторики, зрительно-пространственной координации.

Физическое развитие лежит в основе организации всей жизни детей и в семье, и в дошкольном учреждении. Это касается предметной и социальной среды, всех видов детской деятельности с учетом возрастных и индивидуальных особенностей дошкольников.

В режиме должны быть предусмотрены занятия физкультурой, игры и развлечения на воздухе, при проведении которых учитываются региональные и климатические условия.

Работа по физическому воспитанию строится таким образом, чтобы решались и общие, и коррекционные задачи. Основная задача — стимулировать позитивные сдвиги в организме, формируя необходимые двигательные умения и навыки, физические качества и способности, направленные на жизнеобеспечение, развитие и совершенствование организма.

На занятиях по физической культуре, наряду с образовательными и оздоровительными, решаются специальные коррекционные задачи:

- формирование в процессе физического воспитания пространственных и временных представлений;
- изучение в процессе предметной деятельности различных свойств материалов, а также назначения предметов;
- развитие речи посредством движения;
- формирование в процессе двигательной деятельности различных видов познавательной деятельности;
- управление эмоциональной сферой ребенка, развитие морально-волевых качеств личности, формирующихся в процессе специальных двигательных занятий, игр, эстафет.

В работу включаются физические упражнения: построение в шеренгу (вдоль линии), в колонну друг за другом, в круг; ходьба; бег, прыжки; лазанье; ползание; метание; общеразвивающие упражнения на укрепление мышц спины, плечевого пояса и ног, на координацию движений, на формирование правильной осанки, на развитие равновесия. Рекомендуется проведение подвижных игр, направленных на совершенствование двигательных умений, формирование положительных форм взаимодействия между детьми.

В настоящее время в систему занятий по физическому развитию для детей с ОВЗ включается адаптивная физическая культура (АФК) — комплекс мер спортивно-оздоровительного характера, направленных на реабилитацию и адаптацию к нормальной социальной среде людей с ограниченными возможностями, преодоление психологических барьеров, препятствующих ощущению полноценной жизни, а также сознанию необходимости своего личного вклада в социальное развитие общества.

Адаптивная физкультура обеспечивает лечебный, общеукрепляющий, реабилитационный, профилактический и другие эффекты. Основные задачи, которые стоят перед адаптивной физической культурой:

- формировать у ребенка осознанное отношение к своим силам в сравнении с силами здоровых сверстников;
- развивать способность к преодолению не только физических, но и психологических барьеров, препятствующих полноценной жизни;
- формировать компенсаторные навыки, умение использовать функции разных систем и органов вместо отсутствующих или нарушенных;
- развивать способность к преодолению физических нагрузок, необходимых для полноценного функционирования в обществе;
- формировать потребность быть здоровым, насколько это возможно, и вести здоровый образ жизни; стремление к повышению умственной и физической работоспособности;
- формировать осознание необходимости своего личного вклада в жизнь общества;
- формировать желание улучшать свои личностные качества.

АФК объединяет все виды физической активности и спорта, которые соответствуют интересам детей с проблемами в развитии и способствуют расширению их возможностей.

Цель АФК — улучшение качества жизни детей с ОВЗ посредством физической активности и спорта. Основной задачей является решение конкретных психомоторных проблем, как путем изменения самого ребенка, так и изменения окружающей среды, по возможности устраняя в ней барьеры к более здоровому, активному образу жизни, к равным со своими здоровыми сверстниками возможностям заниматься спортом.

Затем заполняется первичный протокол обследования ребенка, в котором подробно описывается двигательный статус ребенка. На втором этапе организуется комплексное обследование, результаты которого заносятся в карту. Исходя из этого, разрабатывается индивидуальная программа по формированию двигательных умений и навыков для каждого ребенка.

В программе определяется двигательный и ортопедический режим (использование различных ортопедических приспособлений для ходьбы, коррекции положения рук и пальцев, для удержания головы), дозирование нагрузок, указываются противопоказания к применению тех или иных приемов. В ходе работы по физическому воспитанию учитываются рекомендации всех специалистов. Для каждого ребенка индивидуально подбираются наиболее адекватные позы. В процессе работы с детьми используются физкультминутки, физкультпаузы. В свободное время дети принимают участие в физкультурно-массовых мероприятиях, интеграционных спортивных праздниках, досугах. Все мероприятия, которые будут проводиться с ребенком, обсуждаются на консилиуме специалистов.

В совокупности обозначенные образовательные области обеспечивают решение общеразвивающих задач.

Вместе с тем каждый из видов деятельности имеет свои коррекционные задачи и соответствующие методы их решения. Это связано с тем, что дети с ОВЗ имеют как общие, так и специфические особенности, обусловленные непосредственно имеющимися нарушениями.

Содержание базовых направлений работы в программах воспитания и обучения сочетается со специальными коррекционными областями.

Например, дети с эмоциональными расстройствами нуждаются в специальном воздействии, направленном на коррекцию их деятельностной сферы, на формирование навыков взаимодействия со взрослыми и со сверстниками.

При сенсорных, двигательных нарушениях в содержание программы включаются такие коррекционные разделы, как:

«Развитие зрительного восприятия» (для детей с нарушениями зрения),

«Развитие слухового восприятия и обучение произношению» (для детей с нарушениями слуха),

«Развитие и коррекция общих движений, совершенствование физиологических возможностей мышц кистей и пальцев рук» (для детей с недостатками двигательной сферы) и др.

2.10. Особенности взаимодействия педагогического коллектива с семьями воспитанников

Семья и детский сад на определенном этапе составляют для ребенка основную воспитательно-образовательную микросреду - образовательное пространство. И семья, и дошкольное учреждение по-своему передают ребенку социальный опыт. Но только в сочетании друг с другом они создают оптимальные условия для вхождения маленького человека в большой мир.

В современных условиях детский сад является единственным общественным институтом, регулярно и неформально взаимодействующим с семьей, то есть имеющим возможность оказывать на неё определенное влияние.

В основу совместной деятельности семьи и МБДОУ «Детский сад № 6 «Колобок» заложены следующие принципы:

- единый подход к процессу воспитания ребёнка;
- открытость дошкольного учреждения для родителей;
- взаимное доверие во взаимоотношениях педагогов и родителей;
- уважение и доброжелательность друг к другу;
- дифференцированный подход к каждой семье;
- равно ответственность родителей и педагогов.

На сегодняшний день в МБДОУ «Детский сад №6 «Колобок» осуществляется интеграция общественного и семейного воспитания дошкольников со следующими категориями родителей:

- семьями воспитанников;
- с будущими родителями.

Задачи:

- формирование психолого-педагогических знаний родителей; повышение уровня педагогической компетентности приобщение родителей к участию в жизни МБДОУ «Детский сад № 6 «Колобок»;

- оказание помощи семьям воспитанников в развитии, воспитании и обучении детей.

Система взаимодействия с родителями включает:

- ознакомление родителей с результатами работы МБДОУ «Детский сад №6 «Колобок» на общих родительских собраниях, анализом участия родительской общественности в жизни детского сада;
- на сайте «Интернет» МБДОУ «Детский сад №6 «Колобок» ознакомление родителей с содержанием работы МБДОУ «Детский сад №6 «Колобок», направленной на физическое, психическое и социальное развитие ребенка;
- участие в составлении планов: спортивных и культурно-массовых мероприятий, работы родительского комитета;
- целенаправленную работу, пропагандирующую общественное дошкольное воспитание в его разных формах;
- обучение конкретным приемам и методам воспитания и развития ребенка в разных видах детской деятельности на семинарах-практикумах, консультациях и открытых занятиях.

Реальное участие родителей в жизни	Формы участия	Периодичность сотрудничества
В проведении мониторинговых исследований	- Анкетирование - Социологический опрос - Интервьюирование	3-4 раза в год Мониторинг с целью выявления уровня удовлетворенности и соц. заказа ежегодно
В создании условий	- Участие в субботниках по благоустройству территории; -помощь в создании предметно-развивающей среды; -оказание помощи в ремонтных работах;	2 раза в год Постоянно ежегодно
В управлении ДОУ	- участие в работе родительского комитета, Совета ДОУ; педагогических советах.	По плану
В просветительской деятельности, направленной на повышение педагогической культуры, расширение информационного поля родителей	-наглядная информация (стенды, папки-передвижки, семейные и групповые фотоальбомы, -памятки; -создание странички на сайте ДОУ;(обновление информации для родителей) -консультации, семинары; -родительские собрания;	1 раз в квартал Обновление постоянно 1 раз в месяц По годовому плану 1 раз в квартал 1 раз в квартал

В воспитательно-образовательном процессе ДОУ на направленном на установление сотрудничества и партнерских отношений с целью вовлечения родителей в единое образовательное пространство	- Дни открытых дверей. - Дни здоровья. - Недели творчества - Совместные праздники, развлечения. - Участие в творческих выставках, смотрах-конкурсах - Мероприятия с родителями в рамках проектной деятельности	2 раза в год 1 раз в квартал 2 раза в год По плану 1 раз в квартал
---	---	--

3. Вариативная часть, формируемая участниками образовательных отношений

Вариативная часть направлена на духовно-нравственное, познавательное, художественно-эстетическое и физическое развитие, реализуется воспитателями и инструктором по физической культуре, музыкальным руководителем через все образовательные области: «Познавательное развитие», «Художественно-эстетическое развитие», «Речевое развитие», «Социально-коммуникативное развитие», «Физическое развитие». Соотношение обязательной части и вариативной части соответствует ФГОС ДО (п.2.10 объем обязательной части Программы рекомендуется не менее 60% от ее общего объема; части, формируемой участниками образовательных отношений, не более 40%).

В части, формируемую участниками образовательного процесса представлены образовательные программы:

- Экологическое воспитание по Программе «Юный эколог» Николаева С.Н.;
- Основы безопасного поведения по Программе «Основы безопасности детей дошкольного возраста» Р.Б. Стеркина, Н.Н. Авдеевой, О.Л. Князевой.
- Реализация национально-регионального компонента обеспечивается реализацией Программой «Приобщение детей к истокам русской народной культуры» О.Л. Князева, М.Д. Маханевой.

3.1. Экологическое воспитание

Содержание психолого-педагогической работы по направлению экологического воспитания

Цель воспитательно-образовательной деятельности: нравственное воспитание детей посредством формирования основ экологического мировоззрения:

- человек - неотделимая часть природы;
- природа – едина и многообразна;
- человек ответственен за сохранность природы;
- человек должен учиться жить в гармонии с окружающим его миром.

Задачи

образовательные:

- дать обобщенные представления о жизни животных и растений в сообществах - экосистемы; о целостности и уникальности каждого сообщества о разнообразии животных

и растений на Земле, о взаимосвязях неживой природы, растений, животных; о сезонных изменениях в неживой природе, растительном и животном мире, их взаимосвязях;

- учить овладевать умениями ориентироваться в мире физических явлений на основе уточнения представлений;

- организовать сбор природного материала для дальнейшей творческой работы с ним;

- научить детей простейшим правилам поведения в природе;

развивающие:

- развивать психические процессы (внимание, память) и мыслительные операции (сравнение, обобщение);

- развивать познавательные и творческие способности детей, коммуникативное общение;

- развивать способность оценивать состояние природной среды, принимать правильные решения по ее улучшению;

воспитательные:

- сформировать у детей чувство ответственности за жизнь окружающих животных и растений;

- сформировать понимание необходимости охранять природу, проявлять инициативу действий по её охране и предупреждению насилия над природой;

- научить через общение с природой видеть и любить ее красоту во всем проявлении многообразия форм и красок;

- формировать в детях добродетели: доброту, милосердие, сострадание, любовь к природе и др.

Формы и методы образовательной деятельности.

Занятия по данной программе важно проводить с детьми, как в помещении, так и на природе.

Общение с природой доставляет детям огромную радость. Ведь они видят мир по-своему, во всем многообразии цвета, запахов, звуков, их сердца открыты к восприятию красоты. И это первое знакомство с миром природы, ее лесными обитателями, можно провести в увлекательной для детей форме игры, сказки, загадок, викторин.

Занятия, проводимые на природе (экскурсии, прогулки), очень полезны и необходимы для детей. Свежий воздух, красота окружающей природы оказывает весьма благотворное воздействие на здоровье детей. Эти занятия развивают их физические возможности, выносливость, учат умению преодолевать препятствия.

При общении с природой дети становятся добрее, гармоничнее, в них воспитаются чувства дружбы и взаимопомощи.

Во время экологических занятий они учатся наблюдать за явлениями природы, их изменениями во времени. Это развивает их внимание, наблюдательность, воображение. Дети также осваивают первые правила поведения в лесу, учатся следовать закону «не навреди».

Организуется и проводится сбор природного материала для дальнейшей творческой работы с ним. Выполняются и посильные для детей экологические задачи, такие как, например, уборка парка и леса от мусора. Такая работа способствует воспитанию у детей чувства ответственности за сохранность окружающей природы, бережного отношения к ней.

Формы проведения занятий различные: экскурсии, игровые, сюжетные, занятия с использованием опыта – экспериментальной деятельности, с использованием мультимедийного сопровождения и др.

Методы, в основе которых лежит уровень деятельности детей:

- объяснительно-иллюстративный (воспринимают и усваивают готовую информацию).

- репродуктивный (воспроизводят освоенные способы деятельности).

- частично-поисковый (решение поставленной задачи совместно с педагогом).

-исследовательский (самостоятельная творческая работа).

Методы, в основе которых лежит форма организации деятельности:

- фронтальный (одновременно со всей подгруппой).

- индивидуально-фронтальный (чередование индивидуальных и фронтальных форм работы).

- подгрупповой (работа в группах: парах, тройках и др.).

- индивидуальный (выполнение заданий, решение проблем).

3.2. Основы безопасного поведения

Содержание психолого-педагогической работы по направлению основы безопасности жизнедеятельности

Цель воспитательно-образовательной деятельности: формирование у детей основ экологической культуры, ценностей здорового образа жизни, осторожного обращения с опасными предметами, безопасного поведения на улице.

1. Ребёнок и другие люди - ребёнок должен помнить, что именно может быть опасно в общении с другими людьми.

2. Ребёнок и природа.

Задача работы по этому направлению рассказать детям о взаимосвязи и взаимозависимости всех проблемных объектов, чтобы дети поняли - земля - наш общий дом, а человек - часть природы.

3. Ребёнок дома.

В этом направлении рассматриваются вопросы связанные с предметами домашнего быта, являющимися источниками потенциальной опасности для детей.

4. Здоровье ребёнка.

Уже с дошкольного возраста это направление программы предлагает воспитывать у детей ценности здорового образа жизни, сознательную заботу о собственном здоровье и здоровье окружающих, дети знакомятся с правилами оказания элементарной первой помощи.

5. Эмоциональное благополучие ребёнка.

Основная задача работы педагогов по этому направлению - научить детей способам выхода из конфликтных ситуаций, не доводя до их силового решения, профилактике конфликтных ситуаций.

6. Ребёнок на улицах города.

Дети знакомятся с правилами поведения на улицах города, правилами дорожного движения.

Формы и методы образовательной деятельности.

Методы, в основе которых лежит уровень деятельности детей:

1. обучение теоретическим знаниям (вербальная информация).
2. самостоятельная работа (рассматривание иллюстраций, решение ситуативных задач).
3. практическая отработка умений и навыков безопасного поведения на улицах, дорогах и в транспорте (дидактические, настольно-печатные, сюжетные игры, игры-драматизации).

Методы, в основе которых лежит форма организации деятельности:

- тематические занятия
- беседы.
- чтение художественной литературы
- рассматривание картин, плакатов.
- дидактические, подвижные, сюжетно-ролевые игры.
- целевые прогулки.
- экскурсии.
- развлечения.
- конкурсы рисунков.
- изготовление атрибутов для игр.

3.3. Приобщение детей к истокам русской народной культуры

Образовательная программа «Приобщение детей к истокам русской народной культуры» рассчитана на работу с детьми младшего и старшего дошкольного возраста – с 2 до 7 лет. Оптимальные условия для развития ребёнка – это продуманное соотношение свободной, регламентированной и нерегламентированной деятельности. Объём регламентированной (НОД) деятельности в год составляет 35 часов. В процессе НОД сочетается групповая и индивидуальная работа.

Образовательный процесс строится в соответствии с возрастными и психофизиологическими особенностями детей.

Цели и задачи реализации Программы

Цели:

- расширить представление о жанрах устного народного творчества;
- показать своеобразие и самостоятельность произведения фольклора, богатство и красочность народного языка:
- воспитывать у детей нравственные, трудовые, экологические, патриотические чувства.

Цель может быть достигнута при решении ряда задач:

- содействие атмосфере национального быта;
- широкое использование фольклора: песен, загадок, пословиц, поговорок, частушек;
- учить рассказывать русские народные сказки, играть в народные подвижные и театрализованные игры;
- знать и различать народное искусство, как основу национальной культуры.

Планируемые результаты освоения Программы

Ранний возраст	Дошкольный возраст
<p>Проявляет интерес к устному народному творчеству (песенки, сказки, потешки, скороговорки), с помощью взрослых рассказывает, договаривает их.</p> <p>Проявляет желание участвовать в театрализованных и подвижных играх, с интересом следит за действиями героев кукольного театра.</p>	<p>Знает основные литературные понятия по фольклору; краткое содержание прочитанных литературных произведений;</p> <p>быт и традиции русского народа; песни, частушки, потешки, загадки, пословицы, поговорки, заклички.</p> <p>Умеет рассказывать русские народные сказки, потешки и обыгрывать их; Использует в игре предметы быта русского народа;</p> <p>Создаёт творческие работы по фольклорным произведениям</p>

Содержание образования по образовательным областям

Образовательная область	Содержание психолого - педагогической работы
Социально-коммуникативное развитие	<ol style="list-style-type: none"> 1. Формирование представления о народной культуре; развитие навыков игровой деятельности; формирование гендерной, семейной, гражданской принадлежности; патриотических чувств причастности детей к наследию прошлого. 2. Развитие свободного общения со взрослыми и сверстниками. 3. Формирование основ безопасности собственной жизнедеятельности в различных видах деятельности.
Познавательное развитие	<ol style="list-style-type: none"> 1. Расширить представление о жанрах устного народного творчества. 2. Воспитывать нравственно-патриотические чувства. 3. Формирование целостной картины мира. Приобщение детей к народной культуре (народные праздники и традиции). <p>Содействие атмосферы национального быта. Понимать историческую преемственность с современными аналогами (лучина -керосиновая лампа -электрическая лампа ит.д.). Знакомить детей с зависимостью использования предметов от</p>

	образа жизни людей, от места их проживания.
Речевое развитие	<ol style="list-style-type: none"> 1. Широкое использование фольклора: песен, загадок, пословиц, поговорок; развитие устной речи. Способствовать развитию любознательности. 2. Пополнять и активизировать словарь детей на основе углубления знаний о русском народном быте, традициях, праздниках, искусстве. 3. Развивать умение рассказывать русские народные сказки.
Художественно-эстетическое развитие	<ol style="list-style-type: none"> 1. Ознакомление детей с народной декоративной росписью. 2. Приобщать детей ко всем видам национального искусства: сказки, музыка, пляски 3. Знать и различать народное искусство, промыслы. Понимать познавательное значение фольклорного произведения, а также самобытности народных промыслов (мотив, композиция, цветовое решение), связи народного творчества в его различных проявлениях с бытом, традициями, окружающей природой. 4. Воспитывать интерес к народному искусству, его необходимости и ценности, уважение к труду и таланту мастеров.
Физическое развитие	<ol style="list-style-type: none"> 1. Сохранение и укрепление физического и психического здоровья детей. 2. Развитие физических качеств и нравственных чувств в русских народных подвижных играх. 3. Развитие двигательной активности, самостоятельности и творчества; интереса и любви к русским народным играм.

Формы работы по образовательным областям

Образовательные области	Младший дошкольный возраст	Старший дошкольный возраст
Физическое развитие	<ol style="list-style-type: none"> 1. Игровые беседы с элементами движений 2. Игра 3. Интегративная деятельность 4. Ситуативный разговор 5. Проблемная ситуация 	<ol style="list-style-type: none"> 1. Игра 2. Беседа 3. Рассказ 4. Рассматривание 5. Интегративная деятельность 6. Физкультурные досуги 7. Спортивные состязания 8. Совместная деятельность взрослого и детей тематического характера 9. Проектная деятельность 10. Проблемная ситуация
Социально-коммуникативное	<ol style="list-style-type: none"> 1. Игровое упражнение 2. Индивидуальная игра 3. Совместная с воспитателем игра 4. Совместная со сверстниками игра (парная, в малой группе) 5. Чтение 6. Беседа 7. Наблюдение 8. Рассматривание 9. Праздник 10. Поручение 	<ol style="list-style-type: none"> 1. Индивидуальная игра 2. Совместная с воспитателем игра 3. Совместная со сверстниками игра 4. Чтение 5. Беседа 6. Наблюдение 7. Педагогическая ситуация 8. Экскурсия 9. Ситуация морального выбора 10. Проектная деятельность 11. Интегративная деятельность 12. Праздник 13. Рассматривание 14. Просмотр и анализ мультфильмов, видеофильмов 15. Экспериментирование 16. Поручение и задание 17. Совместная деятельность взрослого и детей тематического характера

Речевое развитие	<ol style="list-style-type: none"> 1. Рассматривание 2. Игровая ситуация 3. Дидактическая игра 4. Ситуация общения 5. Беседа 6. Интегративная деятельность 7. Хороводные игры с пением 8. Игра-драматизация 9. Чтение 10. Обсуждение 11. Рассказ 12. Игра 	<ol style="list-style-type: none"> 1. Чтение 2. Беседа 3. Рассматривание 4. Решение проблемных ситуаций 5. Игра 6. Проектная деятельность 7. Создание коллекций 8. Интегративная деятельность 9. Обсуждение 10. Рассказ 11. Инсценирование 12. Ситуативный разговор с детьми 13. Сочинение загадок 14. Проблемная ситуация 15. Использование различных видов театра
Познавательное развитие	<ol style="list-style-type: none"> 1. Рассматривание 2. Наблюдение 3. Игра-экспериментирование 4. Исследовательская деятельность 5. Развивающая игра 6. Ситуативный разговор 7. Рассказ 8. Интегративная деятельность 9. Беседа 10. Проблемная ситуация 	<ol style="list-style-type: none"> 1. Создание коллекций 2. Проектная деятельность 3. Исследовательская деятельность 4. Экспериментирование 5. Развивающая игра 6. Наблюдение 7. Проблемная ситуация 8. Рассказ 9. Беседа 10. Интегративная деятельность 11. Экскурсия 12. Коллекционирование 13. Моделирование 14. Игры с правилами
Художественно-эстетическое развитие	<ol style="list-style-type: none"> 1. Рассматривание эстетически привлекательных предметов 2. Игра 3. Организация выставок. Изготовление украшений 4. Слушание соответствующей возрасту народной, детской музыки 	<ol style="list-style-type: none"> 1. Изготовление украшений для группового помещения к праздникам, предметов для игры, сувениров, предметов для познавательно-исследовательской деятельности 2. Создание макетов, коллекций и их оформление

	<p>5. Экспериментирование со звуками и материалами (песком, глиной)</p> <p>6. Музыкально-дидактическая игра</p> <p>7. Разучивание музыкальных игр и танцев</p> <p>5. Совместное пение</p>	<p>3. Рассматривание эстетически привлекательных предметов</p> <p>4. Игра</p> <p>5. Организация выставок</p> <p>6. Слушание соответствующей возрасту народной, детской музыки</p> <p>7. Музыкально-дидактическая игра</p> <p>8. Интегративная деятельность</p> <p>9. Совместное и индивидуальное музыкальное исполнение</p> <p>10. Музыкальное упражнение</p> <p>11. Попевка, распевка</p> <p>12. Танец</p> <p>13. Творческое задание</p> <p>14. Концерт- импровизация</p> <p>3. Музыкальная сюжетная игра</p>
--	---	--

4. Организационный раздел

4.1 Организация режима пребывания детей в ДОУ

Правильный режим дня – это рациональная продолжительность и разумное чередование различных видов деятельности и отдыха детей в течение суток. При построении режима дня руководствуемся основным принципом - принципом соответствия возрастным психофизическим особенностям детей.

В представленном режиме дня выделено специальное время для чтения детям. Это не является обязательным элементом режима дня, и чтение может быть замещено самостоятельной деятельностью детей, однако для эффективного решения программных задач желательно читать детям ежедневно. Часто дети, играя рядом с воспитателем, незаметно для себя увлекаются процессом слушания.

Часы приема пищи в детском саду строго соблюдаются в соответствии с п.2.10.14 СанПиН. В режиме дня указана общая длительность непосредственно образовательной деятельности, включая перерывы (не менее 10 мин.) между различными видами.

Двигательный режим в детском саду включает всю динамическую деятельность детей, как организованную, так и самостоятельную, и предусматривает рациональное содержание двигательной активности, основанное на оптимальном соотношении разных видов занятий, подобранных с учётом возрастных и индивидуальных возможностей.

Основное место в двигательном режиме детей принадлежит физкультурно-оздоровительным мероприятиям. К ним относятся традиционные: утренняя гимнастика, подвижные игры и физические упражнения во время прогулок, физкультминутки на занятиях, нетрадиционные виды: гимнастика после дневного сна, двигательная разминка во время перерыва между занятиями.

Определенное место в двигательном режиме занимает непосредственная образовательная деятельность по физической культуре – как основная форма обучения двигательным навыкам и развития оптимальной двигательной активности.

Ежедневная продолжительность прогулки детей составляет не менее 3,5 - 4 часов. Прогулка организуется 2 раза в день: в первую половину дня - до обеда и во вторую половину дня.

Режим дня соответствует возрастным особенностям детей и способствует их гармоничному развитию. Представлены в программе режимы дня для каждой возрастной группы. Режим скорректирован с учётом специфики учреждения. Режим дня составлен с расчетом на 10,5 - часовое пребывание ребенка в детском саду.

Примерный режим дня Детского сада № 6 «Колобок» (холодный период)

	Младшая группа	Старшая группа	Подготовительная группа
Приём, осмотр, игры, утренняя гимнастика. Дежурство (ср., ст., подготовит. группы)	7.00-8.25	7.00 - 8.25	7.00 - 8.30
Подготовка к завтраку, завтрак	8.25-8.55	8.25-8.50	8.30-8.50
Игра, самостоятельная деятельность	8.55-9.10	8.50-9.00	8.50-9.00
Организованная образовательная деятельность	9.10-10.00	9.00-10.40	9.00-10.55
Второй завтрак (рекомендуемый)	10.00-10.10	10.40-10.50	10.55-11.05
Игры, подготовка к прогулке, прогулка	10.10-12.15	10.50-12.30	11.05-12.40
Возвращение с прогулки, игры, самостоятельная деятельность	12.15-12.30	12.30-12.40	12.40-12.50
Подготовка к обеду, бед	12.30-13.00	12.40-13.10	12.50-13.15
Подготовка ко сну, дневной сон	13.00-15.00	13.10-15.00	13.15-15.00
Постепенный подъём, воздушные, водные процедуры	15.00-15.25	15.00-15.25	15.00-15.25
Подготовка к полднику, полдник	15.25-15.50	15.25-15.35	15.25-15.40
Игры, самостоятельная деятельность детей, организованная деятельность детей. Чтение художественной литературы	15.50-16.15	15.35-16.05	15.40-16.05
Подготовка к прогулке, прогулка, игры, уход детей домой	16.15-17.30	16.05-17.30	16.05-17.30

Примерный режим дня Детского сада № 6 «Колобок» (летний период)

Режимные моменты	Младшая группа	Старшая группа	Подготовительная группа
Приём детей, утренняя гимнастика (на свежем воздухе), игры, дежурство.	7.00 – 8.10	7.00 – 8.10	7.00 – 8.10
Подготовка к завтраку, завтрак	8.10 – 8.40	8.20 – 8.40	8.20 – 8.40
Игры, самостоятельная и организованная деятельность детей, чтение художественной литературы.	8.40 – 9.50	8.40 – 10.00	8.40 – 10.00
Второй завтрак, кислородный коктейль	9.50-10.00	10.00 – 10.10	10.00 – 10.10
Подготовка к прогулке и выход на прогулку, прогулка (игры, наблюдения, труд, совместная деятельность)	10.00-12.00	10.10-12.15	10.10-12.30
Подготовка к обеду, обед	12.00-12.30	12.15 – 12.40	12.30 – 13.00
Подготовка ко сну, дневной сон	12.30 – 15.00	12.40 – 15.00	13.00 – 15.00
Постепенный подъём, оздоровительные и гигиенические процедуры, полдник	15.00 – 15.45	15.00 – 15.45	15.00 – 15.45
Подготовка к прогулке, прогулка (игры, чтение художественной литературы, самостоятельная деятельность, наблюдения). Уход домой	15.45 – 17.30	15.45-17.30	15.45 – 17.30

В летний период, при благоприятных погодных условиях, приём детей осуществляется на улице.

Модель организации воспитательно - образовательного процесса на день

Воспитательно-образовательный процесс условно подразделен на:
совместную деятельность с детьми: образовательную деятельность, осуществляемую в процессе организации различных видов детской деятельности;
образовательную деятельность, осуществляемую в ходе режимных моментов;
самостоятельную деятельность детей;
взаимодействие с семьями детей по реализации основной образовательной программы дошкольного образования.

Модель организации деятельности взрослых и детей в ДОУ

Совместная деятельность взрослого и детей	Самостоятельная деятельность детей	Взаимодействие с семьями
<p>Двигательные подвижные дидактические игры, подвижные игры с правилами, игровые упражнения, соревнования.</p> <p>Игровая: сюжетные игры, игры с правилами.</p> <p>Продуктивная мастерская по изготовлению продуктов детского творчества, реализация проектов</p> <p>Коммуникативная беседа, ситуативный разговор, речевая ситуация, составление и отгадывание загадок, сюжетные игры, игры с правилами.</p> <p>Трудовая: совместные действия, дежурство, поручение, задание, реализация проекта.</p> <p>Познавательно-исследовательская: наблюдение, экскурсия, решение проблемных ситуаций, экспериментирование, коллекционирование, моделирование, реализация проекта, игры с правилами.</p> <p>Музыкально-художественная: слушание, исполнение, импровизация, экспериментирование, подвижные игры (с музыкальным сопровождением)</p> <p>Чтение художественной литературы: чтение, обсуждение, разучивание</p>	<p>Организация развивающей среды для самостоятельной деятельности детей: двигательной, игровой, продуктивной, трудовой, познавательно-исследовательской</p>	<p>Диагностирование</p> <p>Педагогическое просвещение родителей, обмен опытом.</p> <p>Совместное творчество детей и взрослых.</p>

Построение образовательного процесса основывается на адекватных возрасту формам работы с детьми. Выбор форм работы осуществляется педагогом самостоятельно и зависит от контингента воспитанников, оснащенности дошкольного учреждения, культурных и региональных особенностей, специфики дошкольного учреждения, от опыта и творческого подхода педагога.

в работе с детьми младшего дошкольного возраста используются преимущественно:

- игровые,
- сюжетные,
- интегрированные формы образовательной деятельности.

Обучение происходит опосредованно, в процессе увлекательной для малышей деятельности.

В старшем дошкольном возрасте (старшая и подготовительная к школе группы) выделяется время для занятий учебно-тренирующего характера.

Одной из форм непосредственно образовательной деятельности является «занятие», которое рассматривается как - занимательное дело, без отождествления его с занятием как дидактической формой учебной деятельности. Это занимательное дело основано на одной из специфических детских деятельностей (или нескольких таких деятельностях – интеграции различных детских деятельностей), осуществляемых совместно со взрослым, и направлено на освоение детьми одной или нескольких образовательных областей (интеграция содержания образовательных областей). Реализация занятия как дидактической формы учебной деятельности рассматривается только в старшем дошкольном возрасте

Младший дошкольный возраст

Образовательная область	Первая половина дня	Вторая половина дня
Социально – коммуникативное развитие	Утренний прием детей, индивидуальные и подгрупповые беседы Оценка эмоционального настроения группы с последующей коррекцией плана работы Формирование навыков культуры еды Этика быта, трудовые поручения Формирование навыков культуры общения Театрализованные игры Сюжетно-ролевые игры	Индивидуальная работа Эстетика быта Трудовые поручения Игры с ряжением Работа в книжном уголке Общение младших и старших детей Сюжетно – ролевые игры
Познавательное развитие	Игры-занятия Дидактические игры Наблюдения	Игры Досуги Индивидуальная работа

	Беседы Экскурсии по участку Исследовательская работа, опыты и экспериментирование.	
Речевое развитие	Игры- занятия Чтение Дидактические игры Беседы Ситуации общения	Игры Чтение Беседы Инсценирование
Художественно-эстетическое развитие	НОД по музыкальному воспитанию и изобразительной деятельности Эстетика быта Экскурсии в природу (на участке)	Музыкально-художественные досуги Индивидуальная работа
Физическое развитие	Прием детей в детский сад на воздухе в теплое время года Утренняя гимнастика (подвижные игры, игровые сюжеты) Гигиенические процедуры (обширное умывание, полоскание рта) Закаливание в повседневной жизни (облегченная одежда в группе, одежда по сезону на прогулке, обширное умывание, воздушные ванны) Физкультминутки на занятиях НОД по физкультуре Прогулка в двигательной активности	Гимнастика после сна Закаливание (воздушные ванны, ходьба босиком в спальне) Физкультурные досуги, игры и развлечения Самостоятельная двигательная деятельность Ритмическая гимнастика Хореография Прогулка (индивидуальная работа по развитию движений)

Старший дошкольный возраст

Образовательная область	Первая половина дня	Вторая половина дня
Социально – коммуникативное развитие	Утренний прием детей, индивидуальные и подгрупповые беседы Оценка эмоционального настроения группы	Воспитание в процессе хозяйственно-бытового труда в природе Эстетика быта Тематические досуги в игровой форме

	<p>Формирование навыков культуры еды</p> <p>Этика быта, трудовые поручения</p> <p>Дежурства в столовой, в природном уголке, помощь в подготовке к занятиям</p> <p>Формирование навыков культуры общения</p> <p>Театрализованные игры</p> <p>Сюжетно-ролевые игры</p>	<p>Работа в книжном уголке</p> <p>Общение младших и старших детей (совместные игры, спектакли, дни дарения)</p> <p>Сюжетно – ролевые игры</p>
Познавательное развитие	<p>НОД по познавательному развитию</p> <p>Дидактические игры</p> <p>Наблюдения</p> <p>Беседы</p> <p>Экскурсии по участку</p> <p>Исследовательская работа, опыты и экспериментирование.</p>	<p>Развивающие игры</p> <p>Интеллектуальные досуги</p> <p>Индивидуальная работа</p>
Речевое развитие	<p>НОД по развитию речи</p> <p>Чтение</p> <p>Беседа</p>	<p>Театрализованные игры</p> <p>Развивающие игры</p> <p>Дидактические игры</p> <p>Словесные игры</p> <p>чтение</p>
Художественно-эстетическое развитие	<p>Занятия по музыкальному воспитанию и изобразительной деятельности</p> <p>Эстетика быта</p> <p>Экскурсии в природу</p>	<p>Музыкально-художественные досуги</p> <p>Индивидуальная работа</p>
Физическое развитие	<p>Прием детей в детский сад на воздухе в теплое время года</p> <p>Утренняя гимнастика (подвижные игры, игровые сюжеты)</p> <p>Гигиенические процедуры (обширное умывание, полоскание рта)</p> <p>Закаливание в повседневной жизни (облегченная одежда в группе, одежда по сезону на прогулке, обширное умывание, воздушные ванны)</p> <p>Специальные виды закаливания</p> <p>Физкультминутки</p> <p>НОД по физическому развитию</p> <p>Прогулка в двигательной активности</p>	<p>Гимнастика после сна</p> <p>Закаливание (воздушные ванны, ходьба босиком в спальне)</p> <p>Физкультурные досуги, игры и развлечения</p> <p>Самостоятельная двигательная деятельность</p> <p>Ритмическая гимнастика</p> <p>Хореография</p> <p>Прогулка (индивидуальная работа по развитию движений)</p>

4.2. Организация двигательного режима

№ п.п.	Формы работы	Младшая группа	Старшая группа	Подготовительная группа
1	Подвижные игры во время утреннего приема детей	Ежедневно 3-5 мин.	Ежедневно 3-7 мин.	Ежедневно 7-12 мин.
2	Утренняя гимнастика	Ежедневно 4-5 мин.	Ежедневно 4-7 мин.	Ежедневно 7-12 мин.
3	Физкультминутки	Ежедневно 3-5 минут		
4	Музыкальные занятия 2 раза в неделю	10-15 мин.	15-20 мин.	20-30 мин.
5	Физкультурные занятия (2 в зале)	3 раза в неделю 10-15 мин.	3 раза в неделю 15-20 мин.	3 раза в неделю 20-30 мин.
6	Дозированный бег	Ежедневно по 80-100 м.	Ежедневно по 100-200 м.	Ежедневно по 200-300 м.
7	Подвижные игры: -сюжетные -бессюжетные -игры - забавы -соревнования -эстафеты, аттракционы	Ежедневно не менее двух игр по 5-7 мин.	Ежедневно не менее двух игр по 5-8 мин.	Ежедневно не менее двух игр по 8-12 мин.
8	Игровые упражнения: - ловкие прыгуны - подлезание, - пролезание, - перелезание	Ежедневно по подгруппам 4-6 мин.	Ежедневно по подгруппам 4-8 мин.	Ежедневно по подгруппам 6-10 мин.

9	Гимнастика после сна	Ежедневно 5 мин.	Ежедневно 5-6 мин.	Ежедневно 5 мин.
10	Физические упражнения и игровые задания: артикуляционная гимнастика, пальчиковая гимнастика	Ежедневно 3-5 мин.	Ежедневно 5-8 мин.	Ежедневно 8-15 мин.
11	Психогимнастика	2 раза в неделю 3-5 мин.	2 раза в неделю 5-8 мин.	2 раза в неделю 10-15 мин
12	Физкультурный досуг	1 раз в месяц по 10-15 мин.	1 раз в месяц по 15-20 мин.	1 раз в месяц по 25-30 мин.
13	Спортивный праздник	2 раза в год по 15 – 20 мин.	2 раза в год по 20-25 мин.	2 раза в год по 30-35 мин.
14	Индивидуальная работа по физическому воспитанию	3-5 мин.	5-8 мин.	8-10 минут
15	Самостоятельная двигательная деятельность детей в течение дня	Ежедневно. Характер и продолжительность зависят от индивидуальных данных и потребностей детей. Проводятся под руководством воспитателя.		

4.3. Учебный план

Учебный план Муниципального бюджетного дошкольного образовательного учреждения «Детский сад № 6 «Колобок» разработан в соответствии с документами:

- Федеральным законом от 29.12.2012 г. № 273-ФЗ «Об образовании в Российской Федерации»;
- Санитарно-эпидемиологическими правилами и нормативами СанПиН 2.4.1.3049-13 «Санитарно-эпидемиологические требования к устройству, содержанию и организации режима работы дошкольных образовательных учреждений», от 13.05.2013г.;
- Приказом Министерства образования и науки Российской Федерации от 30.08.2013г. № 1014 «Об утверждении порядка организации и осуществления образовательной деятельности по основным общеобразовательным программам образовательным программам дошкольного образования»;
- Приказом Министерства образования и науки Российской Федерации от 17.10.2013г. № 1155 «Об утверждении федерального государственного образовательного стандарта дошкольного образования».
- Письмом Министерства образования и науки Российской Федерации от 28.02.2014г. № 08-249 «Комментарии к ФГОС дошкольного образования».

Учебный план детского сада является локальным нормативным актом, устанавливающим перечень образовательных областей и объём учебного времени, отводимого на проведение непосредственно организованной образовательной деятельности, при этом данное распределение не является жестко регламентированным и предусматривает возможность интеграции.

Учебный год начинается с 1 сентября и заканчивается 25 мая. Детский сад работает в режиме пятидневной рабочей недели, обеспечивая 10,5 часовое пребывание воспитанников.

В детском саду функционирует 3 общеобразовательные группы (младшая группа, старшая группа, подготовительная группа), укомплектованные в соответствии с возрастными нормами:

- Младшая группа 3-4 лет
- Старшая группа 5-6 лет
- Подготовительная группа 6-7 лет

Учебный план детского сада соответствует Уставу, реализуемой программе, отражает образовательные области, предусмотренные ФГОС дошкольного образования, гарантирует ребенку получение комплекса образовательных услуг в соответствии с утвержденным муниципальным заданием.

В структуре учебного плана выделяются обязательная часть и часть, формируемая участниками образовательных отношений. Выполнение обязательной части основной общеобразовательной программы дошкольного образования составляет не менее 60 % от общего нормативного времени, отводимого на освоение основной образовательной программы дошкольного образования. Часть формируемая участниками образовательных отношений не превышает 40%.

В соответствии с требованиями основной общеобразовательной программы дошкольного образования в обязательной части Плана определено время на образовательную деятельность, отведенное на реализацию 5 образовательных областей.

Содержание педагогической работы по освоению детьми образовательных областей "Физическое развитие", "Познавательное развитие", "Социально-коммуникативное развитие", "Художественно-эстетическое развитие" отражено в расписании непрерывной образовательной деятельности. Занятия как «условные часы» используются как одна из форм образовательной деятельности, предусмотренной как в обязательной части так и в части, формируемой участниками образовательного процесса, кроме этого в учебном плане и в календарном плане отражены основные виды деятельности в соответствии с ФГОС ДО наиболее характерные для каждого возраста детей.

При составлении учебного плана учитывались следующие **принципы**:

- принцип развивающего образования, целью которого является развитие ребенка;
- принцип научной обоснованности и практической применимости;
- принцип соответствия критериям полноты, необходимости и достаточности;
- принцип обеспечения единства воспитательных, развивающих и обучающих целей и задач процесса образования дошкольников, в процессе реализации которых формируются знания, умения, навыки, которые имеют непосредственное отношение к развитию дошкольников;
- принцип интеграции непосредственно образовательных областей в соответствии с возрастными возможностями и особенностями воспитанников, спецификой и возможностями образовательных областей;
- комплексно-тематический принцип построения образовательного процесса;
- решение программных образовательных задач в совместной деятельности взрослого и детей и самостоятельной деятельности детей не только в рамках непосредственно образовательной деятельности, но и при проведении режимных моментов в соответствии со спецификой дошкольного образования;
- построение непосредственно образовательного процесса с учетом возрастных особенностей дошкольников, используя разные формы работы.

Количество и продолжительность непрерывной непосредственно образовательной деятельности устанавливаются в соответствии с санитарно-гигиеническими нормами и требованиями (СанПиН 2.4.1.3049-13):

Продолжительность непрерывной непосредственно организованной образовательной деятельности:

- для детей от 3 до 4 лет – не более 15 минут,
- для детей от 5 до 6 лет – не более 25 минут,
- для детей от 6 до 7 лет – не более 30 минут.

Максимально допустимый объём образовательной нагрузки в первой половине дня:

- в младшей группе не превышает 30 минут соответственно,
- в старшей и подготовительной группах – 45 минут и 1,5 часа соответственно.

В середине времени, отведённого на непрерывную образовательную деятельность, проводятся физкультурные минутки.

Перерывы между периодами непрерывной образовательной деятельности – не менее 10 минут.

Образовательная деятельность с детьми старшего дошкольного возраста может осуществляться во второй половине дня после дневного сна. Её продолжительность составляет не более 25 – 30 минут в день. В середине непосредственно образовательной деятельности статического характера проводятся физкультурные минутки.

Образовательную деятельность, требующую повышенной познавательной активности и умственного напряжения детей, организуется в первую половину дня.

В образовательном процессе используется интегрированный подход, который позволяет гибко реализовывать в режиме дня различные виды детской деятельности.

Организация жизнедеятельности детского сада предусматривает, как организованные педагогами совместно с детьми (НОД, развлечения, кружки) формы детской деятельности, так и самостоятельную деятельность детей. Режим дня и сетка занятий соответствуют виду и направлениям работы детского сада.

В летний период занятия не проводятся. В это время увеличивается продолжительность прогулок, а также проводятся спортивные и подвижные игры, спортивные праздники, экскурсии, сохраняется деятельность по реализации художественно-эстетического направления развития детей.

В часть, формируемую участниками образовательных отношений, включены три направления развития детей – «Основы безопасности детей дошкольного возраста» Р.Б. Стеркина, Н.Н. Авдеевой, О.Л. Князевой, «Юный эколог» Николаева С.Н., «Приобщение детей к истокам русской народной культуры» О.Л. Князева, М.Д. Маханева.

Данный выбор программ обеспечивает целостность образовательной работы и содействует эффективному решению проблемы преемственности при постепенном переходе из одной возрастной группы в другую. Содержание программ способствует целостному развитию личности ребенка дошкольного возраста по основным направлениям:

- - физическое развитие;
- - познавательное развитие;
- - речевое развитие;
- - социально-коммуникативное развитие;
- - художественно-эстетическое развитие.

Образовательную деятельность, требующую повышенной познавательной активности и умственного напряжения детей, организуется в первую половину дня.

В образовательном процессе используется интегрированный подход, который позволяет гибко реализовывать в режиме дня различные виды детской деятельности.

Организация жизнедеятельности детского сада предусматривает, как организованные педагогами совместно с детьми (НОД, развлечения, кружки) формы детской деятельности, так и самостоятельную деятельность детей. Режим дня и сетка занятий соответствуют виду и направлениям работы детского сада.

В летний период занятия не проводятся. В это время увеличивается продолжительность прогулок, а также проводятся спортивные и подвижные игры, спортивные праздники, экскурсии, сохраняется деятельность по реализации художественно-эстетического направления развития детей.

Учебный план

Образовательные области	Группы		
	младшая группа	старшая группа	подготовит. к школе группа
Познавательное развитие. Формирование целостной картины мира, расширение кругозора.	1 раз в неделю	1 раз в неделю	1 раз в неделю
Речевое развитие.	1 раз в неделю	2 раза в неделю	2 раза в неделю
Познавательное развитие. Формирование элементарных математических представлений	1 раз в неделю	1 раз в неделю	2 раза в неделю
Художественно-эстетическое развитие.			
Рисование	1 раз в неделю	2 раза в неделю	2 раза в неделю
Лепка	0,5 раз в неделю	0,5 раз в неделю	0,5 раз в неделю
Аппликация	0,5 раз в неделю	0,5 раз в неделю	0,5 раз в неделю
Познавательное развитие. Познавательно-исследовательская и продуктивная (конструктивная) деятельность	-	-	1 раз в неделю
Физическое развитие.	3 раза в неделю	3 раза в неделю	3 раза в неделю
Музыкальное	2 раза в неделю	2 раза в неделю	2 раза в неделю
ИТОГО в неделю:	10	12	14
<i>по СанПиН (в неделю)</i>	10	15	20

**Учебный план
по реализации обязательной части программы**

Вид организованной деятельности	Возрастные группы/ Количество в неделю, год		
	Младшая группа	Старшая группа	Подготовительная группа
1. Познание Познавательная исследовательская и продуктивная (конструктивная) деятельность ¹	-	-	1/32
Формирование элементарных математических представлений	1/32	1/32	2/64
Формирование целостной картины мира	1/32	1/32	2/64
2. Речевое развитие	1/32	2/32	2/64
3. Чтение художественной литературы.*	-	-	-
4. Художественное творчество			
Рисование.	1/32	2/64	2/32
Лепка.	0,5/16	0,5/16	0,5/16
Аппликация.	0,5/16	0,5/16	0,5/16
5. Физическая культура	3/96	3/96	3/96
6. Музыка	2/64	2/64	2/64
Итого:	10/320	12/384	15/480

**Учебный план
части, формируемой участниками образовательных отношений с учетом
возрастных и индивидуальных особенностей детей**

	Часть, формируемая участниками образовательных отношений	Количество занятий в год		
		Младшая группа	Старшая группа	Подготовит. к школе группа
1.	«Основы безопасности детей дошкольного возраста» Р.Б. Стеркина, Н.Н. Авдеевой, О.Л. Князевой.	1 раза в месяц	1 раза в месяц	1 раза в месяц
2	«Юный эколог» Николаева С.Н	1 в неделю/4 раза в месяц	1 в неделю/4 раза в месяц	1 в неделю/4 раза в месяц
	ИТОГО в год по программе:	9\36	9\36	9\36

Учебный план реализации национально-регионального компонента, части формируемой участниками образовательных отношений по Программе «Приобщение детей к истокам русской народной культуры», с учетом возрастных и индивидуальных особенностей детей

Возраст детей	Регламентированная деятельность (НОД)	Нерегламентированная деятельность, мин	В день
	В месяц	Совместная деятельность	Самостоятельная деятельность
2 – 3 года	1 по 10 мин	42 - 45 мин	18 - 24 мин
3 – 4 года	1 по 15 мин	42 – 45 мин	18 – 24 мин
4 – 5 лет	2 по 20 мин	42 мин	18 – 21 мин
5 – 6 лет	2 по 20-25 мин	36 – 39 мин	15 – 21 мин
6 – 7 лет	2 по 30 мин	33 – 36 мин	15 – 18 мин
	Итого в год: 35 час		

4.4 Особенности традиционных событий, праздников, мероприятий.

В основе лежит комплексно-тематическое планирование воспитательно-образовательной работы в ДОУ

Построение воспитательно–образовательного процесса, направленного на обеспечение единства воспитательных, развивающих и обучающих целей и задач, с учетом интеграции на необходимом и достаточном материале, максимально приближаясь к

разумному «минимуму» с учетом контингента воспитанников, их индивидуальных и возрастных особенностей, социального заказа родителей.

Организационной основой реализации комплексно-тематического принципа построения программы являются примерные темы (праздники, события, проекты), которые ориентированы на все направления развития ребенка дошкольного возраста и посвящены различным сторонам человеческого бытия, а так же вызывают личностный интерес детей к:

- явлениям нравственной жизни ребенка
- окружающей природе
- миру искусства и литературы
- традиционным для семьи, общества и государства праздничным событиям
- событиям, формирующим чувство гражданской принадлежности ребенка (родной город, День народного единства, День защитника Отечества и др.)
- сезонным явлениям
- народной культуре и традициям.

Построение всего образовательного процесса вокруг одного центрального блока дает большие возможности для развития детей. Темы помогают организовать информацию оптимальным способом. У дошкольников появляются многочисленные возможности для практики, экспериментирования, развития основных навыков, понятийного мышления.

Введение похожих тем в различных возрастных группах обеспечивает достижение единства образовательных целей и преемственности в детском развитии на протяжении всего дошкольного возраста, органичное развитие детей в соответствии с их индивидуальными возможностями.

В каждой возрастной группе выделен блок, разделенный на несколько тем. Одной теме уделяется не менее одной недели. Тема отражается в подборе материалов, находящихся в группе и уголках развития.

Для каждой возрастной группы дано комплексно-тематическое планирование, которое рассматривается как примерное. Педагоги вправе по своему усмотрению частично или полностью менять темы или названия тем, содержание работы, временной период в соответствии с особенностями своей возрастной группы, другими значимыми событиями

Формы подготовки и реализации тем носят интегративный характер, то есть позволяют решать задачи психолого-педагогической работы нескольких образовательных областей.

4.5 Материально – техническое обеспечение Программы

Учебно-методическая база учреждения, оснащена всеми необходимыми методическими и дидактическими пособиями, играми и игрушками, художественной литературой, а также оборудованием и инвентарем для физкультурных и музыкальных занятий в соответствии с реализуемой Программой.

**Программно-методическое обеспечение Программы
по реализации основной части программы**

Направление развития	Учебно-методические пособия
Социально-коммуникативное развитие	<p>Буре Р.С. Социально-нравственное воспитание дошкольников. - М: Мозаика-Синтез,2014 г./ 3-7лет.</p> <p>Куцакова Л.В. Трудовое воспитание в детском саду. - М.: Мозаика-Синтез,2014 г./ 3-7 лет</p> <p>Губанова Н.Ф. Развитие игровой деятельности. - М.: Мозаика-Синтез,2014 г /4-5 лет ср.гр.</p> <p>Губанова Н.Ф. Развитие игровой деятельности. - М.: Мозаика-Синтез,2014 г /3-4 лет 2-я мл.гр.</p>
Познавательное развитие	<p>Помораева И.А. Позина В.А. Формирование элементарных математических представлений. - М.: Мозаика-Синтез,2014 г. /2-3 лет 1-я мл.гр;</p> <p>Помораева И.А. Позина В.А. Формирование элементарных математических представлений. - М.: Мозаика-Синтез,2014 г. /3-4 года,2-я мл.гр.;</p> <p>Помораева И.А. Позина В.А. Формирование элементарных математических представлений. - М.: Мозаика-Синтез,2014 г. /4-5 лет средн.гр.;</p> <p>Помораева И.А. Позина В.А. Формирование элементарных математических представлений. - М.: Мозаика-Синтез,2014 г. /5-6 лет стар. гр.;</p> <p>Помораева И.А. Позина В.А. Формирование элементарных математических представлений. - М.: Мозаика-Синтез,2014 г. /4-5 лет подгот.гр.;</p> <p>Куцакова Л.В. Конструирование из строительного материала. - М.: Мозаика-Синтез,2014 г /6-7 лет.подг.гр</p> <p>Веракса Н.Е. Галимова О.Р. Познавательно-исследовательская деятельность дошкольников. - М.:Мозаика-Синтез,2014 г / 4-7 лет.</p> <p>Крашенинников Е.Е. Холодова О.Л. Развитие познавательных способностей дошкольников. - М.:Мозаика-Синтез,2014 г / 4-7 лет</p> <p>Куцакова Л.В. Конструирование из строительного материала. - М.:Мозаика-Синтез,2014 г/6-7 лет</p>
Речевое развитие	<p>Гербова В.В. Развитие речи в детском саду. -М.: Мозаика-Синтез,2014 г. /2-3 лет 1-я мл.гр;</p> <p>Гербова В.В. Развитие речи в детском саду. -М.: Мозаика-Синтез,2014 г./3-4 года,2-я мл.гр.;</p> <p>Гербова В.В. Развитие речи в детском саду. -М.: Мозаика-Синтез,2014 г./4-5 лет сред.гр.;</p> <p>Гербова В.В. Развитие речи в детском саду. -М.: Мозаика-Синтез,2014 г./ 5-6 лет старш.гр.;</p>

	Гербова В.В. Развитие речи в детском саду. -М.: Мозаика-Синтез,2014 г./6-7 лет подгот.гр.
Художественно – эстетическое развитие	Комарова Т.С. Изобразительная деятельность в детском саду. -М.: Мозаика-Синтез,2014 г./ 2-3 лет 1-я мл.гр; Комарова Т.С. Изобразительная деятельность в детском саду. -М.: Мозаика-Синтез,2014 г./ 3-4 года,2-я мл.гр.;; Комарова Т.С. Изобразительная деятельность в детском саду. -М.: Мозаика-Синтез,2014 г./ 4-5 лет сред.гр.;; Комарова Т.С. Изобразительная деятельность в детском саду. -М.: Мозаика-Синтез,2014 г./ 5-6 лет старш.гр.;; Комарова Т.С. Изобразительная деятельность в детском саду. -М.: Мозаика-Синтез,2014 г./ 6-7 лет подгот.гр. Комарова Т.С. Развитие художественных способностей дошкольников. -М.: Мозаика-Синтез,2014 г.
Физическое развитие	Пензулаева Л.И. Физическая культура в детском саду. -М.: Мозаика-Синтез,2014. /2-3 лет 1-я мл.гр; Пензулаева Л.И. Физическая культура в детском саду. -М.: Мозаика-Синтез,2014. ./3-4 года,2-я мл.гр.;; Пензулаева Л.И. Физическая культура в детском саду. -М.: Мозаика-Синтез,2014. ./4-5 лет сред.гр.;; Пензулаева Л.И. Физическая культура в детском саду. -М.: Мозаика-Синтез,2014. / 5-6 лет старш.гр.;; Пензулаева Л.И. Физическая культура в детском саду. -М.: Мозаика-Синтез,2014. /6-7 лет подгот.гр. Борисова М.М. Малоподвижные игры и игровые упражнения. -М.: Мозаика-Синтез,2014. 3-7 лет Теплюк С.Н. Игры-занятия на прогулке с малышами. -М.: Мозаика-Синтез,2014/ 2-4 лет

**Программно-методическое обеспечение Программы
части формируемой участниками образовательных отношений**

Направление развития	Учебно-методические пособия
Безопасность	1Авдеева Н.Н., Князева О.Л., Стёркина Р.Б. «Безопасность». Рабочие тетради №№ 1, 2. - Спб.: «Детство-Пресс», 2002. Авдеева Н.Н., Князева О.Л., Стёркина Р.Б. «Безопасность». Учебное пособие по основам безопасности жизнедеятельности детей старшего дошкольного возраста. - Спб.: «Детство- Пресс», 2009. «Дорожная азбука юного пешехода». Учебно-методическое пособие для воспитателей дошкольных учреждений по обучению детей основам безопасного поведения на улице.. - Калининград, 1995. «Как обеспечить безопасность дошкольников». Конспекты занятий по основам

	<p>безопасности детей дошкольного возраста. Книга для воспитателей детского сада. / К.Ю. Белая, В.Н. Зимонина и др. - М.: Просвещение, 1998.</p> <p>«Правила дорожного движения для детей дошкольного возраста» / Сост. Н.А. Извекова, А.Ф. Медведева и др.; Под. Ред. Е.А. Романовой, А.Б. Малюшкина. - М.: ТЦ Сфера, 2005.</p> <p>«Твоя безопасность. Как вести себя дома и на улице». Для среднего и старшего дошкольного возраста. Книга для дошкольников, воспитателей детского сада и родителей / К.Ю. Белая, В.Н. Зимонина и др. - М.Просвещение, 1998.</p> <p>Саулина Т.Ф. Три сигнала светофора. – М.: Мозаика-Синтез,2009/ 3 - 7 лет.</p> <p>Саулина Т.Ф. Знакомим дошкольников с правилами дорожного движения. – М.: Мозаика-Синтез,2014/ 3 - 7 лет.</p> <p>Лыкова И.А., Шипунова В.А. Дорожная азбука. – Издательский дом «Цветной мир», 2013\ 3 – 7 лет.</p> <p>Управление ГИБДД Свердловской области. Азбука поучительных историй о пешеходах и пассажирах. – Екатеринбург, типография ГУВД Свердловской области, 2003\ 3 – 7 лет.</p> <p>Степаненкова Э.Я., Филенко Дошкольникам о правилах дорожного движения. –М.: Просвещение, 1975\ 1,5 – 7 лет.</p> <p>Саулина Т.Ф. Три сигнала светофора. -М.: Просвещение, 1989\ 3 – 7 лет.</p> <p>Шорыгина Т.А. Беседы о правилах дорожного движения. -М.: Творческий центр, 2009\ 5-7 лет.</p> <p>Коломеец Н.В. Формирование культуры безопасного поведения у детей. – Волгоград, Учитель, 2014\ 3-7 лет.</p> <p>Хромцова Т.Г. Воспитание безопасного поведения дошкольников на улице. –М.: Центр педагогического образования, 2007\ 3-7 лет.</p> <p>ПДД для детей. –М.: ЭКСМО, 2014\ 3-7 лет.</p>
<p>Экологическое воспитание</p>	<p>Николаева С.Н. парциальная программа « Юный эколог» 3-7 лет.</p> <p>С.Н.Николаева. Юный эколог. Система работы в младшей группе детского сада. Для работы с детьми 2 – 4 лет. – М.:МОЗАИКА – СИНТЕЗ, 2010.</p> <p>С.Н.Николаева. Юный эколог. Система работы в средней группе детского сада. Для работы с детьми 4 - 5 лет. – М.:МОЗАИКА – СИНТЕЗ, 2010.</p> <p>С.Н.Николаева. Юный эколог. Система работы в старшей группе детского сада. Для работы с детьми 5 - 6 лет. – М.:МОЗАИКА – СИНТЕЗ, 2010.</p> <p>С.Н.Николаева. Юный эколог. Система работы в подготовительной к школе группе детского сада. Для работы с детьми 6 – 7 лет. – М.:МОЗАИКА – СИНТЕЗ, 2010.</p>

Национально-региональный компонент	Программа «Приобщение детей к истокам русской национальной культуры» О.Л. Князева, М.Д. Маханева Педагогика народного творчества, Н.Г. Куприна Практикум по педагогике народного творчества, Н.Г. Куприна
------------------------------------	---

4.6 Организация развивающей предметно-пространственной среды

Требования к развивающей предметно-пространственной среде в соответствии с ФГОС ДОУ.

1. Развивающая предметно-пространственная среда обеспечивает максимальную реализацию образовательного потенциала пространства ДОУ, группы, а также территории, прилегающей к ДОУ, материалов, оборудования и инвентаря для развития детей дошкольного возраста в соответствии с особенностями каждого возрастного этапа, охраны и укрепления их здоровья, учета особенностей и коррекции недостатков их развития.

2. Развивающая предметно-пространственная среда должна обеспечивать возможность общения и совместной деятельности детей (в том числе детей разного возраста) и взрослых, двигательной активности детей, а также возможности для уединения.

3. Развивающая предметно-пространственная среда должна обеспечивать:

- реализацию различных образовательных программ;
- учет национально-культурных, климатических условий, в которых осуществляется образовательная деятельность;
- учет возрастных особенностей детей.

4. Развивающая предметно-пространственная среда должна быть содержательно-насыщенной, трансформируемой, полифункциональной, вариативной, доступной и безопасной.

1) Насыщенность среды должна соответствовать возрастным возможностям детей и содержанию Программы.

Образовательное пространство должно быть оснащено средствами обучения и воспитания (в том числе техническими), соответствующими материалами, в том числе расходным игровым, спортивным, оздоровительным оборудованием, инвентарем (в соответствии со спецификой Программы).

Организация образовательного пространства и разнообразие материалов, оборудования и инвентаря (в здании и на участке) должны обеспечивать:

- игровую, познавательную, исследовательскую и творческую активность всех воспитанников, экспериментирование с доступными детям материалами (в том числе с песком и водой);

- двигательную активность, в том числе развитие крупной и мелкой моторики, участие в подвижных играх и соревнованиях;

- эмоциональное благополучие детей во взаимодействии с предметно-пространственным окружением; возможность самовыражения детей.

Для детей младенческого и раннего возраста образовательное пространство должно предоставлять необходимые и достаточные возможности для движения, предметной и игровой деятельности с разными материалами.

2) Трансформируемость пространства предполагает возможность изменений предметно-пространственной среды в зависимости от образовательной ситуации, в том числе от меняющихся интересов и возможностей детей.

3) Полифункциональность материалов предполагает:

возможность разнообразного использования различных составляющих предметной среды, например, детской мебели, матов, мягких модулей, ширм и т.д.;

наличие в Организации или Группе полифункциональных (не обладающих жестко закрепленным способом употребления) предметов, в том числе природных материалов, пригодных для использования в разных видах детской активности (в том числе в качестве предметов-заместителей в детской игре).

4) Вариативность среды предполагает:

наличие в Организации или Группе различных пространств (для игры, конструирования, уединения и пр.), а также разнообразных материалов, игр, игрушек и оборудования, обеспечивающих свободный выбор детей;

периодическую сменяемость игрового материала, появление новых предметов, стимулирующих игровую, двигательную, познавательную и исследовательскую активность детей.

5) Доступность среды предполагает:

доступность для воспитанников, в том числе детей с ограниченными возможностями здоровья и детей-инвалидов, всех помещений, где осуществляется образовательная деятельность;

свободный доступ детей, в том числе детей с ограниченными возможностями здоровья, к играм, игрушкам, материалам, пособиям, обеспечивающим все основные виды детской активности;

исправность и сохранность материалов и оборудования.

6) Безопасность предметно-пространственной среды предполагает соответствие всех ее элементов требованиям по обеспечению надежности и безопасности их использования.

ДОУ самостоятельно определяет средства обучения, в том числе технические, соответствующие материалы (в том числе расходные), игровое, спортивное, оздоровительное оборудование, инвентарь, необходимые для реализации Программы.

Программа МБДОУ «Детский сад №6 «Колобок» предусматривает выделение микро- и макросреды и их составляющих.

Микросреда – это внутреннее оформление помещений.

Макросреда – это ближайшее окружение детского сада (участок, соседствующие жилые дома и учреждения).

Оборудование соответствует возрасту и санитарным нормам. Оборудование игровых зон обеспечивают максимальный для дошкольного возраста развивающий эффект, имеется достаточное количество развивающих пособий и игрушек.

Предметно-игровая среда групп организуется таким образом, чтобы каждый ребенок имел возможность заниматься любимым делом. Размещение оборудования по принципу комплексного и гибкого зонирования позволяет детям объединяться небольшими подгруппами по общим интересам. Все групповое пространство доступно детям: игрушки, дидактический материал, игры. Они прекрасно знают, где взять бумагу, краски, карандаши, природный материал, костюмы и атрибуты для игр-инсценировок.

В группах мебель и оборудование устанавливаются так, чтобы каждый ребенок мог найти удобное и комфортное место для занятий с точки зрения его эмоционального состояния: достаточно удаленное от детей и взрослых или, наоборот, позволяющее ощущать тесный контакт с ними, или же предусматривающее в равной мере контакт и свободу. С этой целью нами используется различная мебель, в т.ч. и разноуровневая: диванчик, кресла, ширмы. Их достаточно легко передвигать и по-разному компоновать в группах.

Такая организация пространства является одним из условий среды, которое дает возможность педагогу приблизиться к позиции ребенка.

Предметно – развивающая среда в группах организована с учётом следующих принципов

принципов:

- *открытости* – среда не только развивающая, но и развивающаяся в контексте комплексно - тематического планирования; (отражает тему недели);
- *мобильности* – имеет передвижной и сменный характер материала;
- *доступности* - возможность действовать с объектом, брать в руки, рассматривать его; *многофункционального подхода* - широкого диапазона вариативности предметов.
- *индивидуальности*- с учётом возраста, пола, психофизических особенностей детей.

Размещение оборудования по принципу комплексного и гибкого зонирования позволяет детям объединяться небольшими подгруппами по общим интересам.

Все групповое пространство доступно детям: игрушки, дидактический материал, игры.

Создана модель предметно - развивающей среды в группе включающая в себя 7 центров детской активности:

1. Исследовательский центр
2. Центр двигательной активности
3. Центр художественной литературы
4. Центр сенсорного развития
5. Центр «Патриотического воспитания»
6. Центр искусства
7. Центр «Уголок природы»

Развивающая предметная среда ДОУ оборудована с учетом возрастных особенностей ребенка. Все элементы среды взаимосвязаны между собой по содержанию, масштабу и художественному решению. С целью развития художественного творчества

ребенка в детском саду созданы необходимые условия для овладения детьми различными видами изобразительной, театральной, конструктивной деятельности.

Для развития творческих способностей ребёнка посредством музыки имеется музыкальный зал, обеспеченный необходимыми музыкальными инструментами. Музыкальные центры выделены и в групповых помещениях. В них имеются музыкально-дидактические игры, музыкальные игрушки. Музыка используется в различных режимных моментах: в непосредственной образовательной деятельности, во время сна и пробуждения, в свободной деятельности детей.

С целью приобщения детей к театрально-игровой деятельности в детском саду оборудованы центры театрализации – в дошкольных группах, уголки ряженья - в младших группах. В методкабинете представлены различные виды театров: пальчиковые, кукольные, плоскостные, перчаточные, шапочки, маски для разыгрывания сценок.

Для развития конструктивной деятельности имеются разнообразные конструкторы, мелкий и крупный игровой строительный материал, а также природный и бросовый материал.

В группах созданы центры познавательно-речевой активности, используются циклы познавательных занятий, на занятиях дети познают мир через решение проблемных задач, искусственно созданных ситуаций.

Для формирования элементарных математических представлений имеется необходимый демонстрационный и раздаточный материалы в достаточном количестве.

Экологические зоны оформлены различными видами растений в зависимости от возраста, программы. Имеются коллекции семян, гербарии. Большой набор дидактических игр, иллюстрированный материал, альбомы, природный материал. В каждой возрастной группе имеются календари природы, календари наблюдений за погодой, художественная литература по ознакомлению с природой.

Созданы условия для двигательной активности. В каждой группе оборудованы спортивные центры.

При организации предметно-пространственной среды в детском саду необходима сложная, многоплановая и высоко творческая деятельность всех педагогов Детского сада №6 «Колобок».

Созданная эстетическая среда вызывает у детей чувство радости, эмоционально положительное отношение к детскому саду, желание посещать его, обогащает новыми впечатлениями и знаниями, побуждает к активной творческой деятельности, способствует интеллектуальному развитию детей дошкольного возраста.

Помещение	Формы и методы организации	Участники
Музыкальный зал	Образовательная область "Художественно-эстетическое развитие"	Музыкальный руководитель, воспитатели, дети всех возрастных групп
	Праздники, развлечения, концерты, театры	Музыкальный руководитель, воспитатели, родители, дети всех возрастных групп, театральные коллективы города и региона

	Театральная деятельность	Музыкальный руководитель, воспитатели, дети всех возрастных групп, родители, гости
Физкультурный зал	Утренняя гимнастика	Инструктор по физической культуре, воспитатели, дети всех возрастных групп
	Образовательная область "Физическое развитие"	Инструктор по физической культуре, воспитатели, дети всех возрастных групп
	Спортивные праздники, развлечения, досуги	Инструктор по физической культуре, воспитатели, дети всех возрастных групп, родители
	Родительские собрания и прочие мероприятия для родителей	Педагоги ДОУ, родители, дети
Групповая комната	Образовательная область «Социально – коммуникативное развитие» Образовательная область «Познавательное развитие» Образовательная область «Речевое развитие» Образовательная область «Художественно – эстетическое развитие» Развитие элементарных математических представлений Обучение грамоте Развитие элементарных историко – географических представлений Сюжетно – ролевые игры Самообслуживание Трудовая деятельность Самостоятельная творческая деятельность Ознакомление с природой, труд в природе Игровая деятельность	Дети, педагоги
Спальня	Дневной сон Гимнастика после сна	Дети, воспитатели, мл. воспитатель
Приемная	Информационно – просветительская работа с родителями Самообслуживание	Дети, родители
Медицинский кабинет	Осуществление медицинской помощи Профилактические мероприятия. Медицинский мониторинг (антропометрия и т.п.)	Медицинские работники
Методический кабинет	Осуществление методической помощи педагогам Организация консультаций, семинаров, педагогических советов	Педагоги ДОУ

5. Краткая презентация ООП ДО (дополнительный раздел)

Наименование	Регламентация
Правовая регламентация и обеспечение уставной деятельности Детского сада № 6 «Колобок»	Закон РФ «Об образовании» Устав Детского сада № 6 «Колобок» Образовательная Программа ДОУ Годовое планирование Перспективное планирование Календарное планирование
Инициатор разработки Образовательной Программы дошкольного образования	Руководитель ДОУ
Основные разработчики Образовательной Программы дошкольного образования	Педагогический коллектив ДОУ
ФИО руководителя	Горяченко Г.В.
Постановление об утверждении Образовательной программы дошкольного образования	Решение Педагогического совета Протокол № <u>1</u> от « <u>29</u> » августа 2018 г.
Цель Образовательной Программы дошкольного образования	Создание благоприятных условий для полноценного проживания дошкольного детства, формирование основ базовой культуры личности, всестороннее развитие психических и физических качеств в соответствии с возрастными и индивидуальными особенностями, подготовка ребёнка к жизни в современном обществе, к обучению в школе, обеспечение безопасности жизни дошкольника.
Задачи Образовательной Программы дошкольного образования	Для достижения цели программы первостепенное значение имеют: <ul style="list-style-type: none"> - забота о здоровье, эмоциональном благополучии и своевременном всестороннем развитии каждого ребёнка; - создание в каждой группе атмосферы гуманного и доброжелательного отношения ко всем детям, что позволяет растить их общительными, добрыми, любознательными, инициативными, стремящимися к самостоятельности и творчеству; - максимальное использование различных видов детской деятельности, их интеграция в целях повышения эффективности образовательного процесса; - творческая организация (креативность)

	<p>воспитательно - образовательного процесса;</p> <ul style="list-style-type: none"> - вариативность использования образовательного материала, позволяющего развивать творчество в соответствии с интересами и наклонностями каждого ребёнка; - уважительное отношение к результатам детского творчества; - единство подходов к воспитанию детей в ДОУ и семье; - соблюдение в работе детского сада и начальной школы преемственности, исключая умственные и физические перегрузки в содержании образования дошкольников, обеспечивая отсутствие давления предметного обучения.
Период реализации Образовательной программы дошкольного образования	5 лет
Источники финансирования	Бюджетные средства Целевые средства
Система организации контроля исполнения Программы	<p>Постоянный контроль за выполнением программы осуществляет совет дошкольного учреждения.</p> <p>Результаты контроля представляются в конце каждого учебного года на заседаниях совета педагогов.</p>
Возрастные особенности детей	<p>Для детей дошкольного возраста (3 года - 7 лет) - ряд видов деятельности, таких как игровая, включая сюжетно-ролевую игру, игру с правилами и другие виды игры, коммуникативная (общение и взаимодействие со взрослыми и сверстниками), познавательно-исследовательская (исследования объектов окружающего мира и экспериментирования с ними), а также восприятие художественной литературы и фольклора, самообслуживание и элементарный бытовой труд (в помещении и на улице), конструирование из разного материала, включая конструкторы, модули, бумагу, природный и иной материал, изобразительная (рисование, лепка, аппликация), музыкальная (восприятие и понимание смысла музыкальных произведений, пение, музыкально-ритмические движения, игры на детских музыкальных инструментах) и двигательная (овладение основными движениями) формы активности ребенка.</p>

<p>Планируемый результат освоения программы</p>	<p>Целевые ориентиры на этапе завершения дошкольного образования:</p> <ul style="list-style-type: none"> - ребёнок овладевает основными культурными способами деятельности, проявляет инициативу и самостоятельность в разных видах деятельности - игре, общении, познавательно-исследовательской деятельности, конструировании и др.; способен выбирать себе род занятий, участников по совместной деятельности; - ребёнок обладает установкой положительного отношения к миру, к разным видам труда, другим людям и самому себе, обладает чувством собственного достоинства; активно взаимодействует со сверстниками и взрослыми, участвует в совместных играх. Способен договариваться, учитывать интересы и чувства других, сопереживать неудачам и радоваться успехам других, адекватно проявляет свои чувства, в том числе чувство веры в себя, старается разрешать конфликты; - ребёнок обладает развитым воображением, которое реализуется в разных видах деятельности, и прежде всего в игре; ребёнок владеет разными формами и видами игры, различает условную и реальную ситуации, умеет подчиняться разным правилам и социальным нормам; - ребёнок достаточно хорошо владеет устной речью, может выражать свои мысли и желания, может использовать речь для выражения своих мыслей, чувств и желаний, построения речевого высказывания в ситуации общения, может выделять звуки в словах, у ребёнка складываются предпосылки грамотности; - у ребёнка развита крупная и мелкая моторика; он подвижен, вынослив, владеет основными движениями, может контролировать свои движения и управлять ими; - ребёнок способен к волевым усилиям, может следовать социальным нормам поведения и правилам в разных видах деятельности, во взаимоотношениях со взрослыми и сверстниками, может соблюдать правила безопасного поведения и личной гигиены; - ребёнок проявляет любознательность, задаёт вопросы взрослым и сверстникам, интересуется причинно-следственными связями, пытается самостоятельно придумывать объяснения явлениям природы и поступкам людей; - склонен наблюдать, экспериментировать. Обладает начальными знаниями о себе, о природном и социальном мире, в котором он живёт; знаком с произведениями
---	--

	<p>детской литературы, обладает элементарными представлениями из области живой природы, естествознания, математики, истории и т.п.; ребёнок способен к принятию собственных решений, опираясь на свои знания и умения в различных видах деятельности.</p> <p>Целевые ориентиры Программы выступают основаниями преемственности дошкольного и начального общего образования. При соблюдении требований к условиям реализации Программы настоящие целевые ориентиры предполагают формирование у детей дошкольного возраста предпосылок к учебной деятельности на этапе завершения ими дошкольного образования.</p>
--	--